


FOBSIC



Fundació Observatori
per a la Societat
de la Informació de
Catalunya

Seguretat en l'ús d'Internet dels nois i noies de 8 a 14 anys

FBSIC



Fundació Observatori
per a la Societat
de la Informació de
Catalunya

Estudi realitzat per:



Novembre de 2009



Índex



- 1. Introducció**
- 2. Metodologia**
- 3. Principals resultats**
 - 3.1 Nois i noies
 - 3.2 Pares
- 4. Anàlisi de resultats**
- 5. Anàlisi descriptiva (gràfics i comentaris)**
 - 5.1 Nois i noies
 - 5.2 Pares

The background of the slide is a complex, abstract composition of various shades of green and yellow. It features several overlapping geometric elements: a large, semi-transparent white 'C' shape on the left side; a diagonal white band crossing the upper half; and a horizontal white band across the middle. The background also contains subtle patterns of small, repeating floral or geometric motifs. The overall effect is a vibrant, layered, and textured visual.

1. Introducció



- Els dies 17 i 18 d'octubre Instituto DYM S.A. va portar a terme el treball de camp de l'estudi "Seguretat en l'ús d'Internet dels nois i noies de 8 a 14 anys" per encàrrec de la Fundació Observatori per a la Societat de la Informació de Catalunya (FOBSIC).
- L'objectiu principal d'aquest estudi és conèixer les pràctiques relacionades amb la seguretat en l'ús d'Internet dels nois i noies de 8 a 14 anys, així com el control de les mateixes que tenen els pares.
- El treball de camp es va portar a terme durant la Festa dels Súpers organitzada per TV3, al recinte instal·lat a la zona de l'estadi Olímpic i el Palau St. Jordi. En concret, es va portar a terme a la zona d'estands, on el Centre de Seguretat de la Informació de Catalunya (CESICAT), destinatari final de la investigació, disposava d'un espai.
- Cadascuna de les entrevistes es compona d'un qüestionari a nois i noies i un altre als pares, que es van realitzar de forma simultània per parelles d'enquestadors.
- En el present informe es detalla la metodologia emprada i els resultats obtinguts en els indicadors recollits.

The background of the slide is a complex, abstract composition of green and yellow tones. It features various geometric elements such as overlapping rectangles, diagonal lines, and circular patterns. The colors range from light, pale yellows to vibrant greens, creating a layered and textured effect. The overall aesthetic is modern and digital.

2. Metodologia

UNIVERS:

Nois i noies de 8 a 14 anys assistents a la Festa dels Súpers i els pares que els acompanyaven.

SISTEMA D'ADMINISTRACIÓ DE LES ENQUESTES:

Enquesta personal assistida per ordinador (CAPI). Aquest sistema permet un control automàtic del flux del qüestionari (filtres i bifurcacions).

PROCEDIMENT PER A L'ADMINISTRACIÓ D'ENQUESTES:

Degut a la necessitat de comptar amb el permís d'algun tutor legal per fer l'enquesta als menors de 15 anys (per tal d'acomplir amb el codi deontològic d'ESOMAR), els pares (o tutors legals) van haver de signar una autorització prèvia a l'inici de l'enquesta.

Els enquestadors van treballar per parelles, i es van fer simultàniament (tret de casos puntuals) les enquestes al pare i al fill.

MIDA I DISTRIBUCIÓ DE LA MOSTRA:

La mida de la mostra ha estat de **431 enquestes completes** (enquesta a l'infant + enquesta al pare + coincidència del número d'autorització).

L'error mostral associat (calculat segons la fórmula d'errors mostrals per universos infinits) és del **+4,8%** per a un 95,5% de confiança (2 sigmes) sota el supòsit de màxima indeterminació estadística ($p=q=50\%$).

$$e = \pm 2 \sqrt{(p \cdot q) / n}$$

e = error mostral
 $p = q = 50$
 n = extensió mostral

No es van establir quotes de cap tipus dins de l'univers considerat ja que la distribució segons sexe, edat o zona dels assistents a l'acte era indeterminada i probablement no proporcional a la població. Pel mateix motiu no s'ha realitzat ponderació de les dades.



DATES I LOCALITZACIÓ DEL TREBALL DE CAMP:

El treball de camp es va portar a terme els dies 17 i 18 d'Octubre, de 9:30h a 18:30h. El treball de camp es va portar a terme durant la Festa dels Súpers organitzada per TV3, al recinte instal·lat a la zona de l'estadi Olímpic i el Palau St. Jordi. Dins d'aquest recinte les enquestes es van realitzar a la zona d'estands, partint de l'estand del CESICAT. Es van fer també enquestes a l'entrada del recinte quan aquest encara no estava obert al públic.

NOMBRE D'ENTREVISTADORS QUE HAN INTERVINGUT EN L'OPERACIÓ:

En la present investigació van participar un total de 10 enquestadors/es.

SUPERVISIÓ:

La supervisió de les enquestes ha estat presencial simultània a l'entrevista (en temps real). Dues responsables de camp presencial i el tècnic responsable de la investigació van portar a terme el control de l'inici i la supervisió del treball de camp.

QÜESTIONARI:

El qüestionari emprat fou dissenyat pel CESICAT i la FOBSIC, i va ser posteriorment adaptat per Instituto DYM a les necessitats del sistema CAPI, incorporant algunes modificacions per tal de millorar la comprensió del mateix per part dels enquestats. Es va programar una doble versió del qüestionari, en català i castellà, per tal que els enquestats poguessin respondre segons la seva preferència idiomàtica.

FONT DE LES TAULES I GRÀFICS CONTINGUTS EN AQUEST DOCUMENT:



Els gràfics i les taules d'aquest informe han estat elaborats per Instituto DYM per a la FOBSIC a partir de l'enquesta "Seguretat en l'ús d'Internet dels nois i noies de 8 a 14 anys". Totes les dades citades en aquest informe parteixen d'aquesta font, excepte quan s'indiqui el contrari.

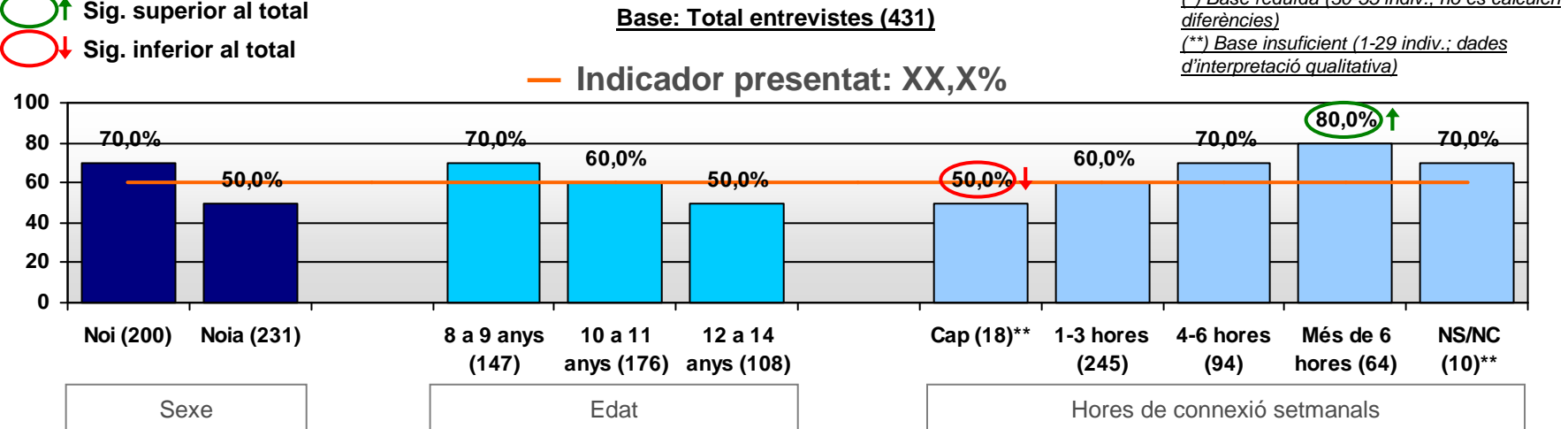
Tant l'apartat de la metodologia com la resta de l'informe s'han elaborat seguint la norma UNE 20252:2006 (Norma de Investigación de mercados, social y de la opinión. Vocabulario y requisitos del servicio (ISO 20252:2006))



ANÀLISI PER SEGMENTS

A continuació es presenta el model de gràfic que s'utilitzarà al present estudi:

-  Sig. superior al total
 Sig. inferior al total



Interpretació del gràfic:

Les barres corresponen al percentatge obtingut en cada segment en la medició objecte de l'anàlisi, mentre que la línia taronja correspon al percentatge obtingut pel total entrevistats en l'indicador presentat, el valor del qual es mostra a la part superior del gràfic. D'aquesta forma es poden observar aquells segments que se situen per sobre o per sota del total de persones entrevistades.

La base (en valors absoluts) corresponent al total entrevistats que han respost la pregunta s'indica en la capçalera del gràfic, mentre que la base de cadascun dels segments s'indica entre parèntesi. Els percentatges han estat calculats sobre les bases corresponents. Les diferències significatives obtingudes en els segments respecte el total entrevistats estan marcades amb un cercle i una fletxa. En aquest sentit, aquells segments amb una base de 30 a 55 individus es consideren base reduïda i per tant no es calculen diferències significatives respecte el total entrevistats, mentre que els segments amb base d'1 a 29 individus es consideren amb base insuficient, pel que les dades han de ser interpretades qualitativament.



3.1 Principals resultats: nois i noies



ÚS D'INTERNET DELS NOIS I NOIES

- El 91,4% dels nois i noies enquestats fan servir ordinador fora de l'escola.
- El 92,1% dels nois i noies enquestats que fan servir ordinadors fora de l'escola fa servir Internet fora de l'escola.
- El 4,2% dels enquestats indica que no està cap o menys d'una hora a la setmana connectat a Internet, el 56,8% es connecta d'1 a 3 hores setmanals, el 21,8% entre 4 i 6 hores i el 14,8% més de 6 hores. La mitjana d'hores de connexió setmanals és de 3,85 hores.
- El 63,6% dels nois i noies enquestats té compte de correu electrònic.
- Més de la meitat dels nois i noies enquestats (51,5%) està donat d'alta a serveis com Messenger o Facebook.



RISCOS EN L'ÚS D'INTERNET

- El 3,3% dels nois i noies enquestats obre els correus electrònics de persones que no coneixen, el 15,7% indica que els obre o no depenent del títol del missatge, el nom o l'adreça de l'emissor, i el 74,8% els esborra sense obrir-los. Un 5,5% indica que no li arriben correus de desconeguts o bé que no consulta mai el correu electrònic.
- D'entre els nois i noies que disposen de Messenger o Facebook, el 51,4% fa servir el seu nom en la fitxa personal, el 23,4% indica que fa servir el seu nom una mica canviat, i el 23,4% fa servir un nom inventat o nick.
- El 3,5% dels nois i noies enquestats afirma parlar o xatejar per Internet amb persones desconegudes, el 81,2% indica que no parla o xateja per Internet amb persones desconegudes, i el 15,3% que no parla ni xateja per Internet.
- D'entre els nois i noies que fan servir ordinadors fora de l'escola, el 3,0% canvia configuracions de seguretat de l'ordinador o del navegador d'Internet.



ÚS D'INTERNET I COMUNICACIÓ AMB PARES, FAMILIARS, PROFESSORS I AMICS

- El 65,9% dels nois i noies enquestats afirmen que si es troben amb alguna cosa estranya a Internet com fotografies de coneguts en pàgines estranyes, llocs web que demanen informació personal o d'altres persones, li expliquen (o li explicarien si no els ha passat mai) als pares. El 9,5% li explicaria a un amic o amiga, el 5,6% a germans o familiars i el 3,7% als professors. El 16,5% dels nois i noies enquestats no li explica o li explicaria a ningú.
- En cas que algú desconegut els hi proposi quedar o demani fotografies o informació personal, el 76,6% dels nois i noies enquestats afirma que li explica (o explicaria) als pares, el 8,4% a un amic, el 3,2% a germans o altres familiars i el 3,2% als professors. El 9,7% indica que no li explica a ningú.
- Pel que fa als possibles dubtes sobre Internet, el 78,2% indica que els hi comenta als pares, el 15,3% als professors, el 15,1% als germans o altres familiars i el 10,2% a un amic.
- Respecte al permís per penjar fotos o informació personal a Internet, el 81,9% dels nois i noies enquestats indica que no penja fotos ni informació personal. El 7,9% afirma que demana permís als pares encara que no surtin, i el 5,3% que no demana permís a ningú.



MECANISMES DE SEURETAT: CONTRASENYA I ANTIVIRUS

- El 41,5% dels nois i noies enquestats afirma tenir una contrasenya difícil (més de 8 caràcters, amb números i lletres i paraules que no existeixen). El 28,5% afirma que la seva/seves contrasenyes no compleixen aquestes condicions, i el 2,3% que algunes sí i algunes no. El 26,9% no té o no sap el que és una contrasenya.
- El 90,7% dels nois i noies enquestats que tenen contrasenyes no comparteix el nom d'usuari i contrasenya de Messenger o Facebook amb els amics, i el 5,8% indica que sí que ho fa.
- El 72,4% dels nois i noies enquestats sap què és un antivirus.
- Entre els nois i noies que saben què és un antivirus i fan servir ordinador a casa, el 82,9% disposa d'antivirus a l'ordinador que fa servir a casa, el 7,7% no sap si en té i el 5,2% no en disposa.
- El 43,9% dels nois i noies que tenen antivirus a l'ordinador que fan servir a casa l'actualitzen (o saben que l'actualitzen) automàticament, i el 13,5% manualment. El 42,6% no sap si l'actualitzen o no contesta.



3.2 Principals resultats: pares



ACTIVITATS DELS NOIS I NOIES

- En el 86,3% dels casos els nois i noies fan activitats extraescolars regularment.
- El 84,5% dels pares limiten l'ús d'Internet del seu fill per tal que no descuidi les activitats escolars i que realitzi altres activitats.

ÚS D'INTERNET

- L'ordinador que fan servir els nois i noies a casa és d'ús compartit en el 79,1% dels casos, i en el 16,7% és d'ús personal.
- El 90,1% dels pares enquestats que disposen d'ordinador afirma disposar també d'Internet.
- El 87,6% dels pares enquestats porta algun control (activar el control parental, posar l'ordinador en una zona comú de la casa, revisar l'historial, etc.) de l'ús d'Internet del fill.
- El 50,4% dels pares enquestats indica que el seu fill està donat d'alta al Messenger o Facebook, el 45,7% diu que no està donat d'alta, i el 3,2% no sap si està donat d'alta.



CONTROL DE L'ÚS D'INTERNET

- El 76,0% dels pares de nois i noies que estan donats d'alta al Messenger o Facebook els va ajudar o acompanyar mentre es donava d'alta en aquests serveis.
- D'entre aquests pares que van acompanyar els fills quan es donaven d'alta al Messenger o Facebook, el 73,3% indica que va llegir les condicions d'ús, i el 62,4% que va configurar el grau de seguretat. El 10,3% no va fer cap d'aquestes coses.
- El 54,8% dels pares enquestats que disposen d'Internet revisa moltes vegades l'historial o bé els serveis als que es dona d'alta i empra més freqüentment el seu fill, el 26,6% ho fa algunes vegades i el 18,5% no ho fa mai o gairebé mai.
- El 29,5% dels pares enquestats naveguen per Internet amb el seu fill sempre o gairebé sempre que es connecta, el 41,8% ho fa algunes vegades i el 28,8% no ho fa mai o gairebé mai.



INFORMACIÓ ALS FILLS DELS RISCOS D'INTERNET

- El 88,2% dels pares enquestats li explica al seu fill la importància de no donar dades, fotografies o xatejar amb desconeguts.
- En relació a les converses amb els fills/es sobre els possibles riscos d'Internet, el 46,6% dels pares enquestats indica tenir-les moltes vegades, el 36,0% algunes vegades i el 17,4% mai o gairebé mai.
- El 56,1% dels pares està al dia dels nous riscos d'Internet i els comparteix amb el seu fill, el 27,8% està al dia però no els comparteix, i el 16,0% no està al dia.



INFORMACIÓ DELS PARES SOBRE ELS RISCOS D'INTERNET

- El 63,3% dels pares creu que els seus fills estan prou informats dels riscos d'Internet.
- El 68,7% dels pares enquestats creu que té prou informació en temes de seguretat informàtica.
- Pel que fa a les vies per les que s'informen de temes de seguretat informàtica, el 66,8% ho fa a través d'amics o companys de feina i el 64,5% en premsa o revistes. Amb percentatges inferiors trobem que el 30,6% s'informa buscant a Internet, el 12,3% fent consultes a telecentres i el 5,3% s'informa d'altres maneres. El 5,3% dels pares enquestats no s'informa sobre temes de seguretat informàtica.
- El 72,9% dels pares afirma que li agradaria rebre informació sobre temes de seguretat informàtica.
- Pel que fa a la forma en què els agradaria rebre aquesta informació, al 62,4% li agradaria rebre-la per correu electrònic, al 51,6% per televisió, al 47,8% per premsa o revistes i al 45,9% per una pàgina web. Al 28,3% li agradaria rebre informació sobre temes de seguretat informàtica per cursos o xerrades.



4. Anàlisi de resultats



Per tal de complementar l'anàlisi descriptiu i en funció dels segments més destacats, es presenten en les següents planes una sèrie de gràfics de síntesi i creuaments complementaris per tal d'aprofundir en les dades obtingudes i poder extraure conclusions tractant de forma comparativa grups d'indicadors, així com contrastant els resultats obtinguts al qüestionari a pares i al qüestionari a nois i noies.

Els continguts d'aquest bloc seran els següents:

- Gràfics de síntesi d'indicadors: presentació de diversos indicadors agrupats en un mateix gràfic. Es presentaran tant a nivell global com per segments.
 - ✓ Indicadors referents a ús d'Internet dels nois i noies: ús d'ordinador i d'Internet fora de l'escola, disposició de correu electrònic, alta a Messenger o Facebook, compres per Internet.
 - ✓ Indicadors referents a comportaments de risc en l'ús d'Internet:
 - Eines de comunicació: obren els correus de persones que no coneixen, fan servir el seu nom a la fitxa de Messenger o Facebook, parlen o xategen amb desconeguts, han quedat o han donat informació a persones que no coneixen.
 - Ús d'ordinador i contrasenyes: canvien configuracions de seguretat del navegador d'Internet, no saben què és un antivirus, tenen contrasenyes no segures, comparteixen usuari i contrasenya amb els amics.
 - Comunicació amb els pares en temes d'Internet: no expliquen als pares si es troben coses estranyes, si els proposen quedar o demanen informació, si tenen dubtes sobre Internet, si pengem fotos o vídeos o donen dades.

- Comparativa de resultats entre nois i noies i pares
 - ✓ Alta a Messenger o Facebook.
 - ✓ Acompanyament a la navegació per Internet.
 - ✓ Anàlisi dels riscos en l'ús d'Internet dels nois i noies en funció de si mantenen converses amb els nois i noies sobre els riscos d'Internet.
- Gràfics de dispersió: es presenten en format de gràfics de coordenades els resultats dels diferents segments per a parelles d'indicadors (representats cadascun en un dels eixos), el que permet copsar més clarament la relació entre les variables i veure les diferències que presenten els segments.
 - ✓ Ús d'ordinador vs. ús d'Internet
 - ✓ Ús d'Internet vs. ús de correu electrònic
 - ✓ Ús d'Internet vs. perfil a Messenger o Facebook
 - ✓ Ús d'Internet vs. antivirus
- Perfils dels enquestats: detall dels perfils dels nois i noies i dels pares en funció de les variables considerades per a l'anàlisi per segments, destacant tots aquells ítems en els que els segments destaquen per sobre o per sota del total.

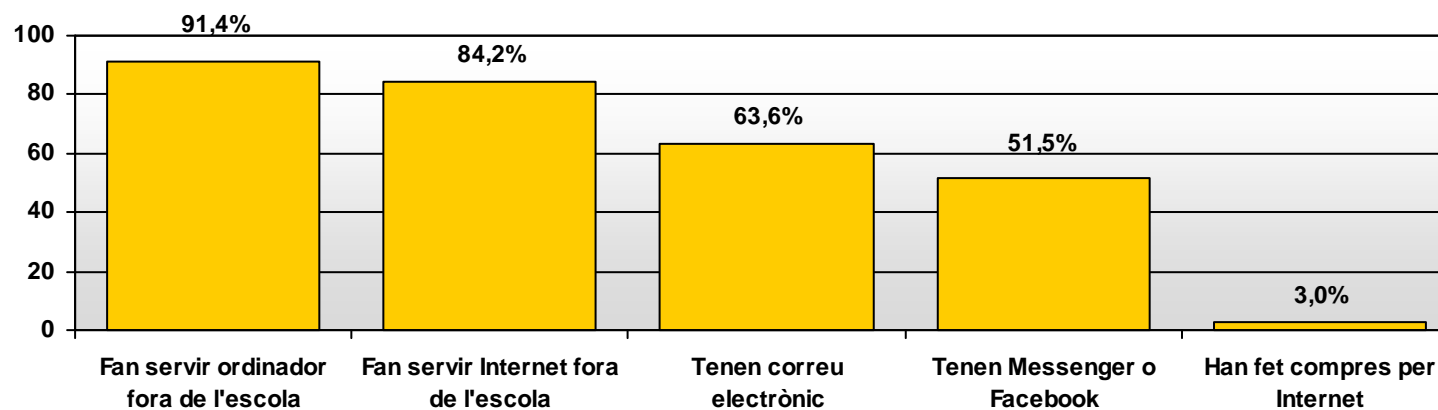
Gràfics de síntesi

A continuació es presenten una sèrie de gràfics de síntesi, que permeten veure la informació de diversos indicadors en un sol gràfic, i que es presenten també pels segments que s'han emprat en l'anàlisi. Tots aquests gràfics es presenten en base total entrevistes per tal que sigui possible comparar la incidència dels diferents indicadors en els nois i noies enquestats, i en els segments considerats.

En el cas que la base real de la pregunta fos diferent al total entrevistes, s'indica com a llegenda al gràfic.

Síntesi d'usos d'Internet dels nois i noies

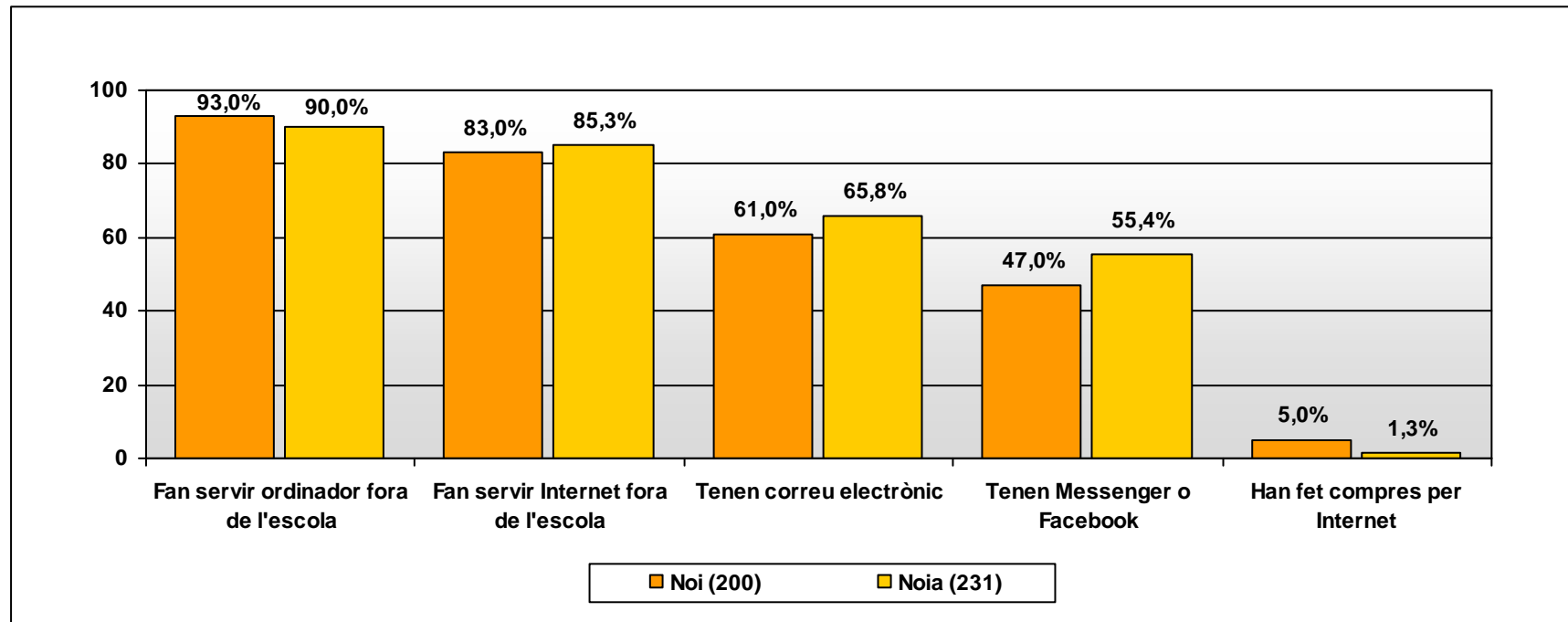
Base: Total entrevistes (431)



Fan servir Internet fora de l'escola – Base real: Fan servir ordinador fora de l'escola (394)

Síntesi d'usos d'Internet dels nois i noies per sexe

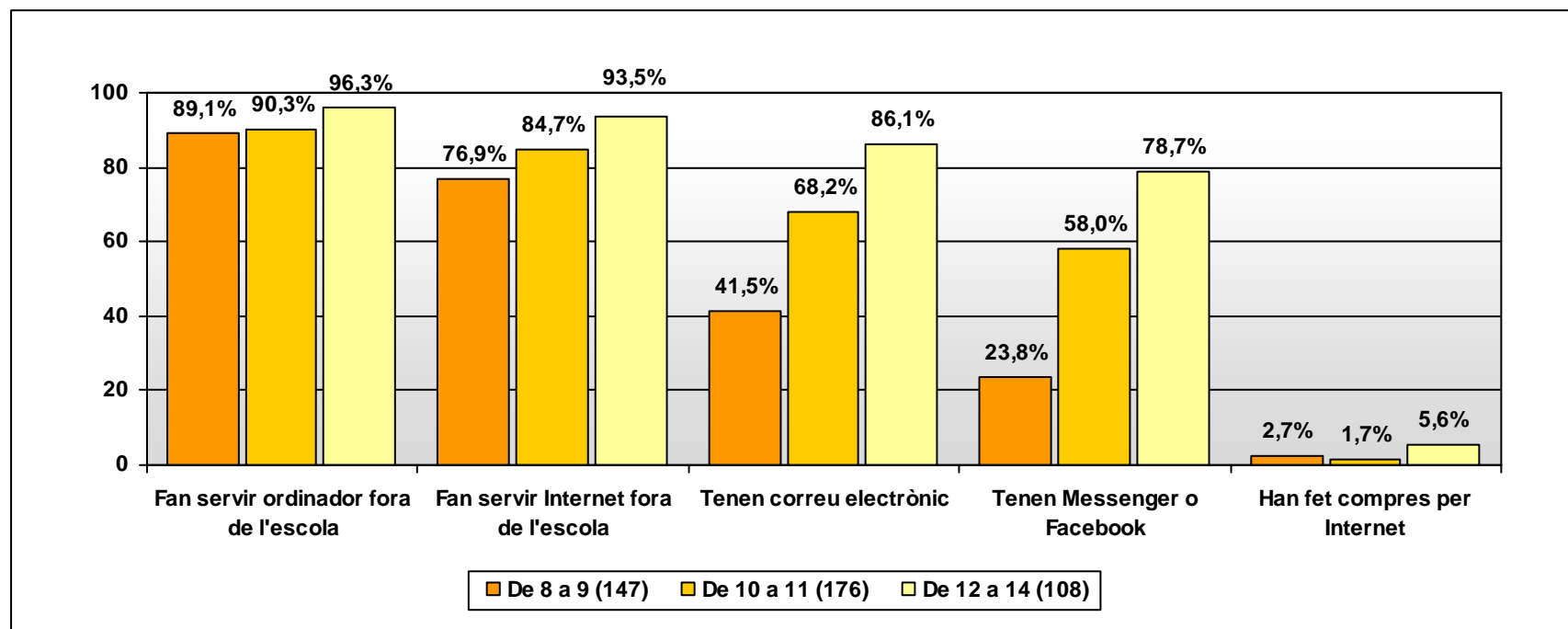
Base: Total entrevistes (431)



Fan servir Internet fora de l'escola – Base real: Fan servir ordinador fora de l'escola (394)

Síntesi d'usos d'Internet dels nois i noies per edat

Base: Total entrevistes (431)



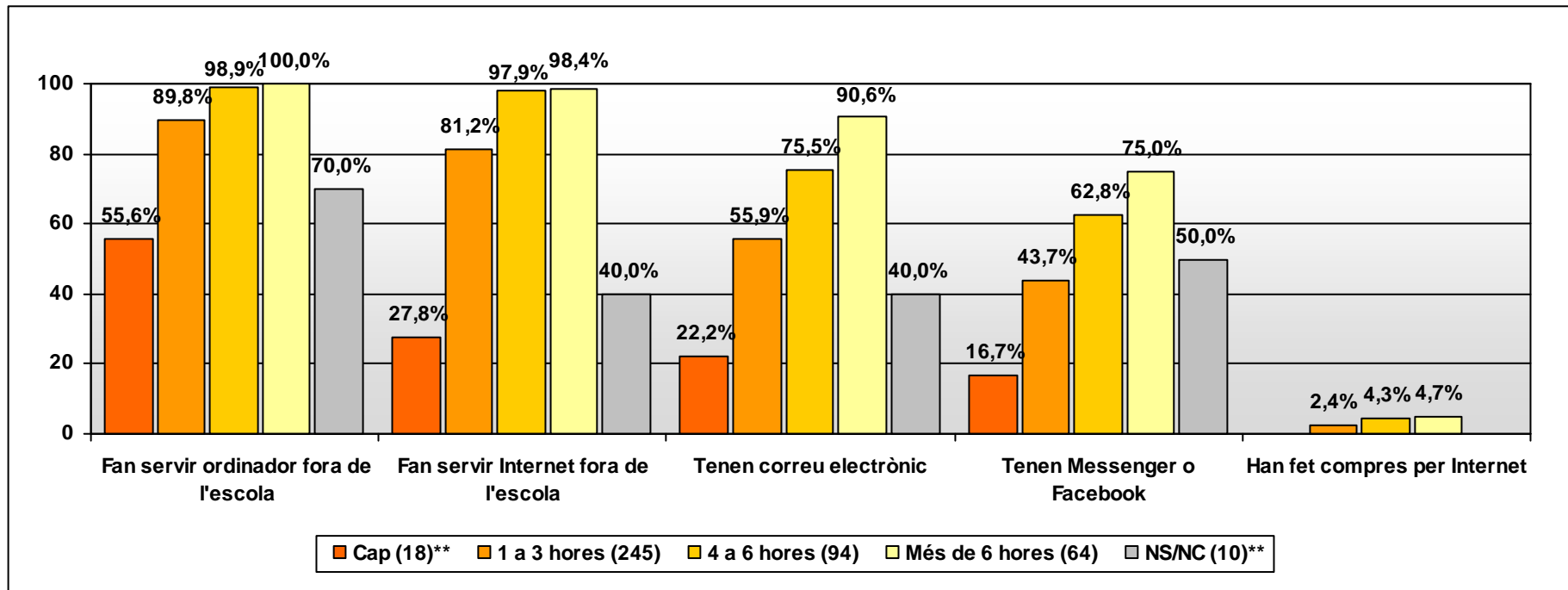
Fan servir Internet fora de l'escola – Base real: Fan servir ordinador fora de l'escola (394)

Síntesi d'usos d'Internet dels nois i noies per hores de connexió setmanals

Base: Total entrevistes (431)

() Base reduïda (30-55 indiv.: no es calculen diferències)*

*(**) Base insuficient (1-29 indiv.: dades d'interpretació qualitativa)*



Fan servir Internet fora de l'escola – Base real: Fan servir ordinador fora de l'escola (394)

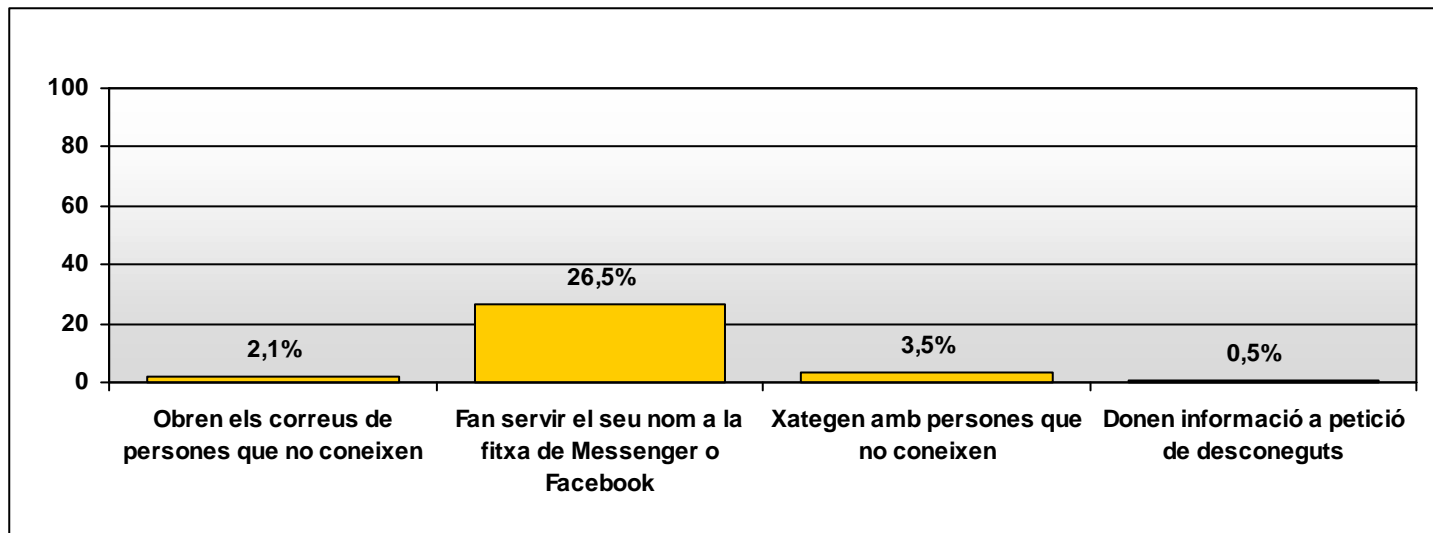
Síntesi de riscos en l'ús d'Internet dels nois i noies

Eines de comunicació

Base: Total entrevistes (431)

() Base reduïda (30-55 indiv.: no es calculen diferències)*

*(**) Base insuficient (1-29 indiv.: dades d'interpretació qualitativa)*



Obren els correus de persones que no coneixen – Base real: Tenen compte de correu electrònic (274)

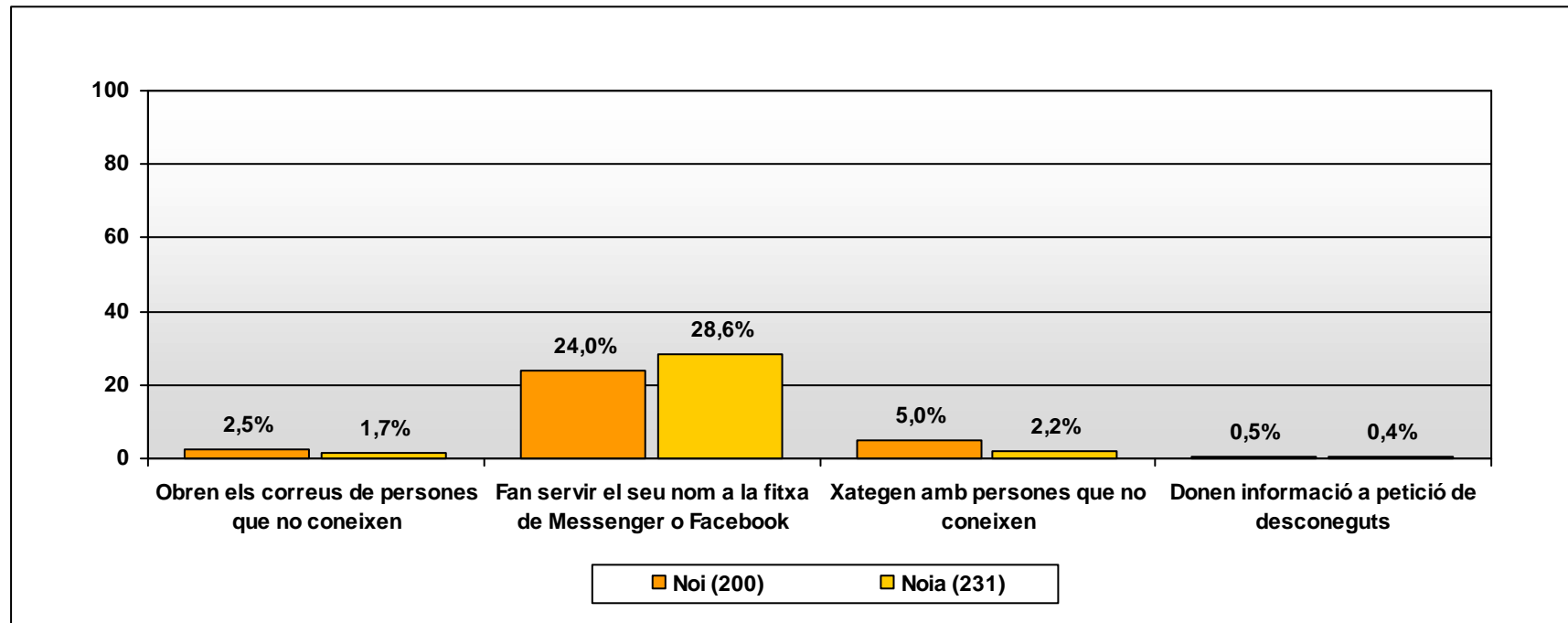
Fa servir el seu nom a la fitxa de Messenger o Facebook – Base real: Tenen Messenger o Facebook (222)

Dóna informació o fotografies a desconeguts: Base real: Parla o xateja amb desconeguts (15)**

Síntesi de riscos en l'ús d'Internet dels nois i noies per sexe

Eines de comunicació

Base: Total entrevistes (431)



Obren els correus de persones que no coneixen – Base real: Tenen compte de correu electrònic (274)

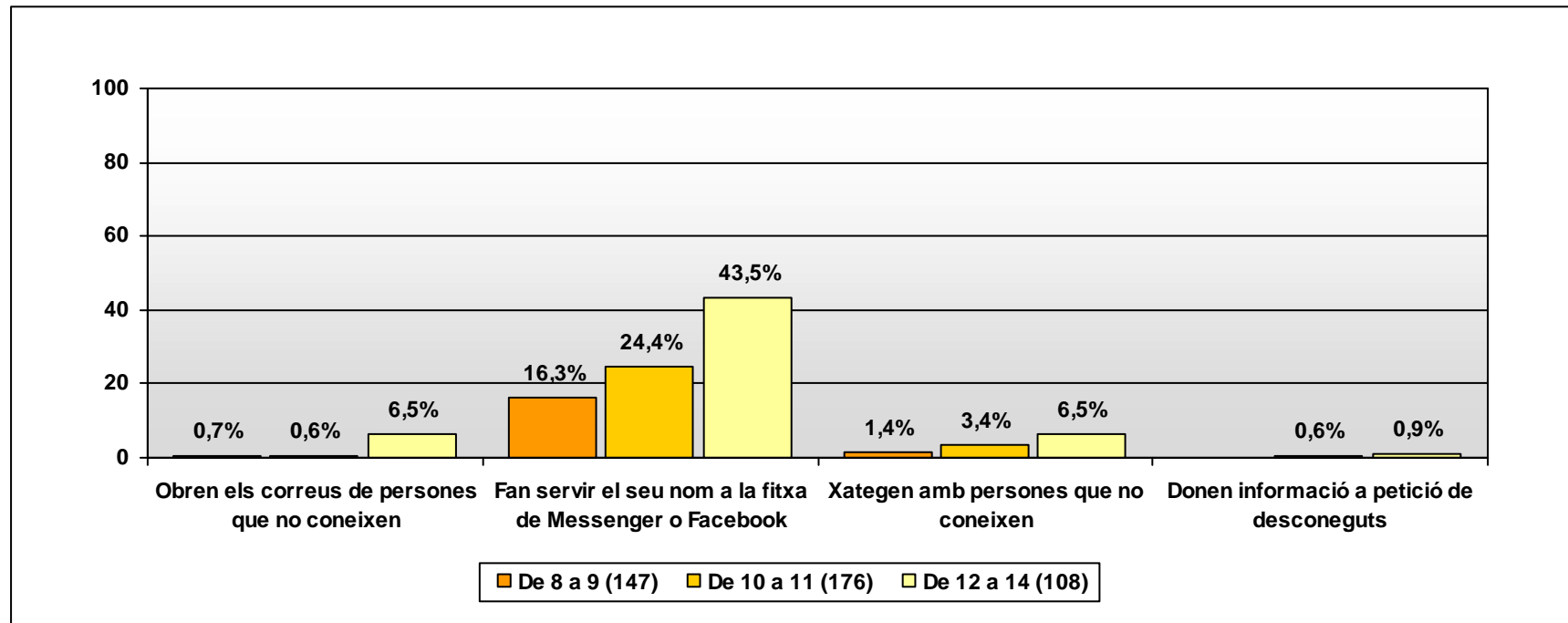
Fa servir el seu nom a la fitxa de Messenger o Facebook – Base real: Tenen Messenger o Facebook (222)

Dóna informació o fotografies a desconeguts: Base real: Parla o xateja amb desconeguts (15)**

Síntesi de riscos en l'ús d'Internet dels nois i noies per edat

Eines de comunicació

Base: Total entrevistes (431)



Obren els correus de persones que no coneixen – Base real: Tenen compte de correu electrònic (274)

Fa servir el seu nom a la fitxa de Messenger o Facebook – Base real: Tenen Messenger o Facebook (222)

Dóna informació o fotografies a desconeguts: Base real: Parla o xateja amb desconeguts (15)**

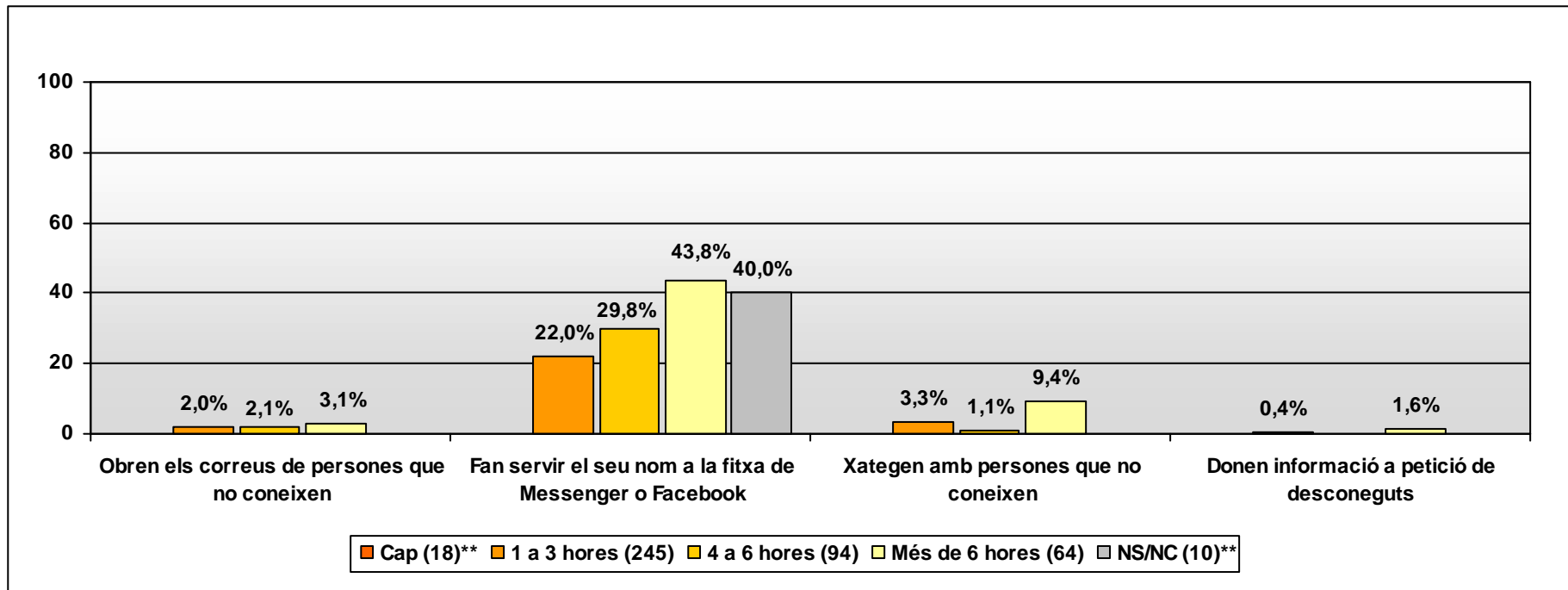
Síntesi de riscos en l'ús d'Internet dels nois i noies

Eines de comunicació

Base: Total entrevistes (431)

() Base reduïda (30-55 indiv.: no es calculen diferències)*

*(**) Base insuficient (1-29 indiv.: dades d'interpretació qualitativa)*



Obren els correus de persones que no coneixen – Base real: Tenen compte de correu electrònic (274)

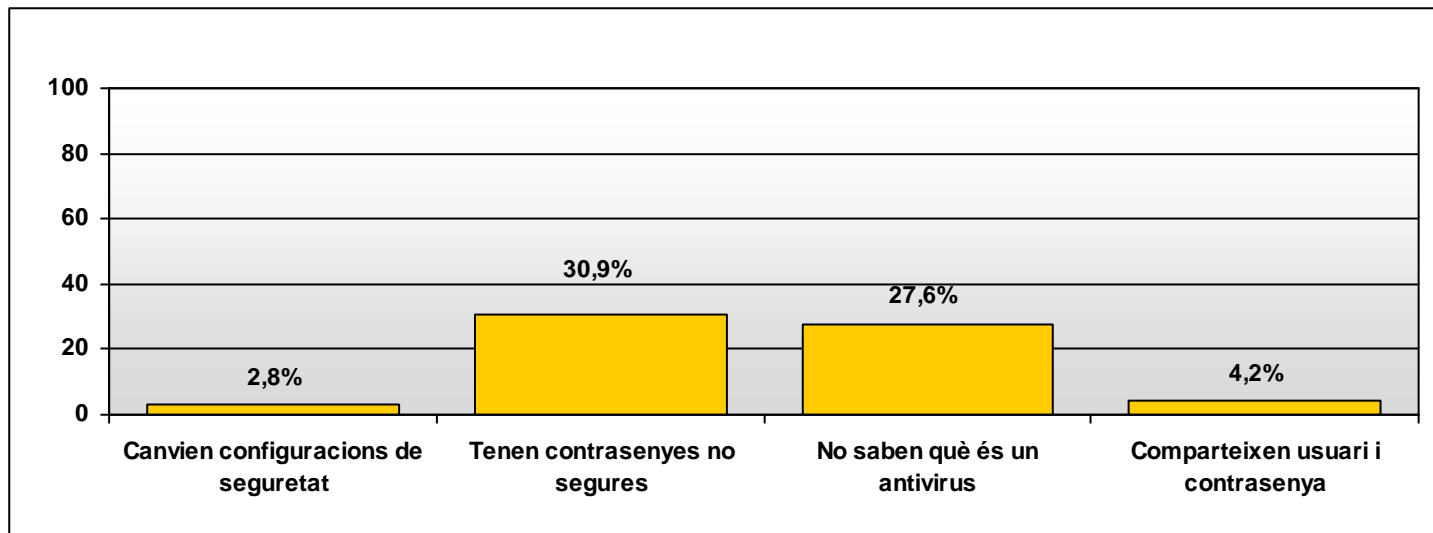
Fa servir el seu nom a la fitxa de Messenger o Facebook – Base real: Tenen Messenger o Facebook (222)

Dóna informació o fotografies a desconeguts: Base real: Parla o xateja amb desconeguts (15)**

Síntesi de riscos en l'ús d'Internet dels nois i noies

Ús d'ordinador i contrasenyes

Base: Total entrevistes (431)



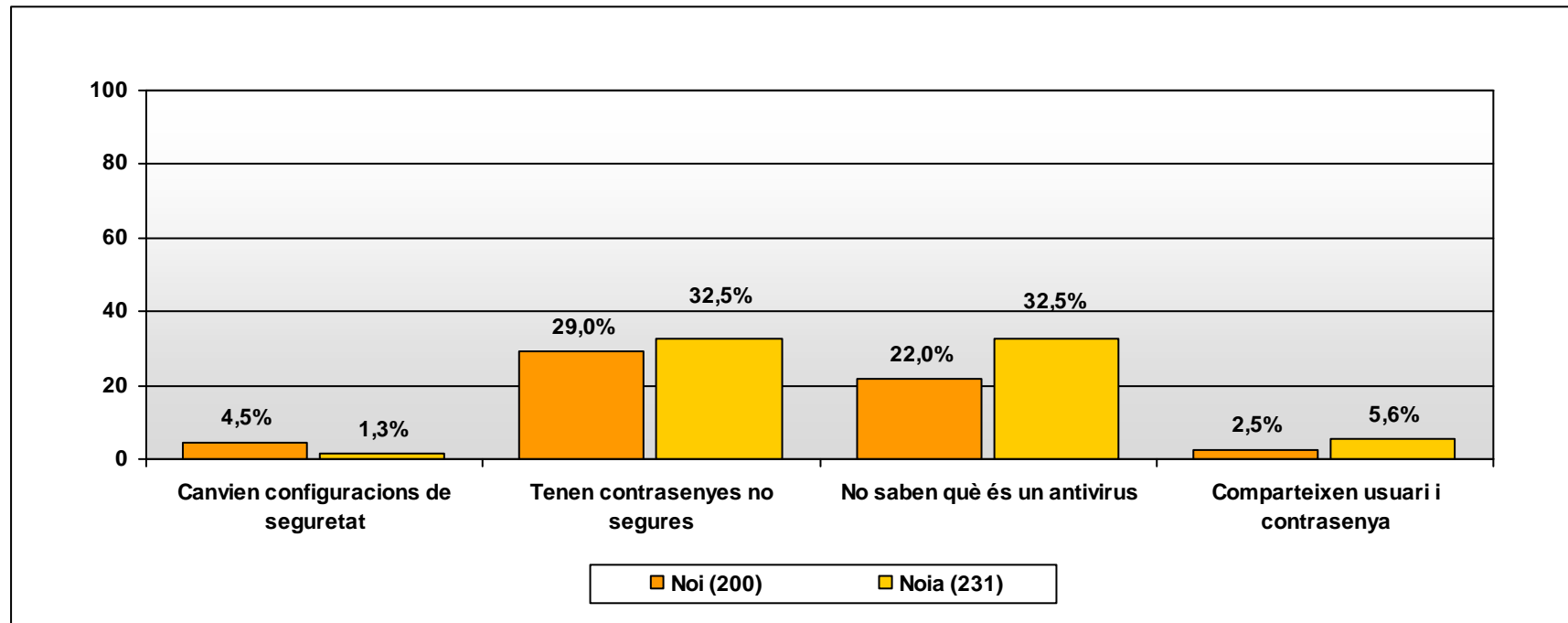
Canvia configuracions de seguretat – Base real: Fan servir ordinador fora de l'escola (394)

Comparteix usuari i contrasenya – Base real: Tenen contrasenya (312)

Síntesi de riscos en l'ús d'Internet dels nois i noies per sexe

Ús d'ordinador i contrasenyes

Base: Total entrevistes (431)



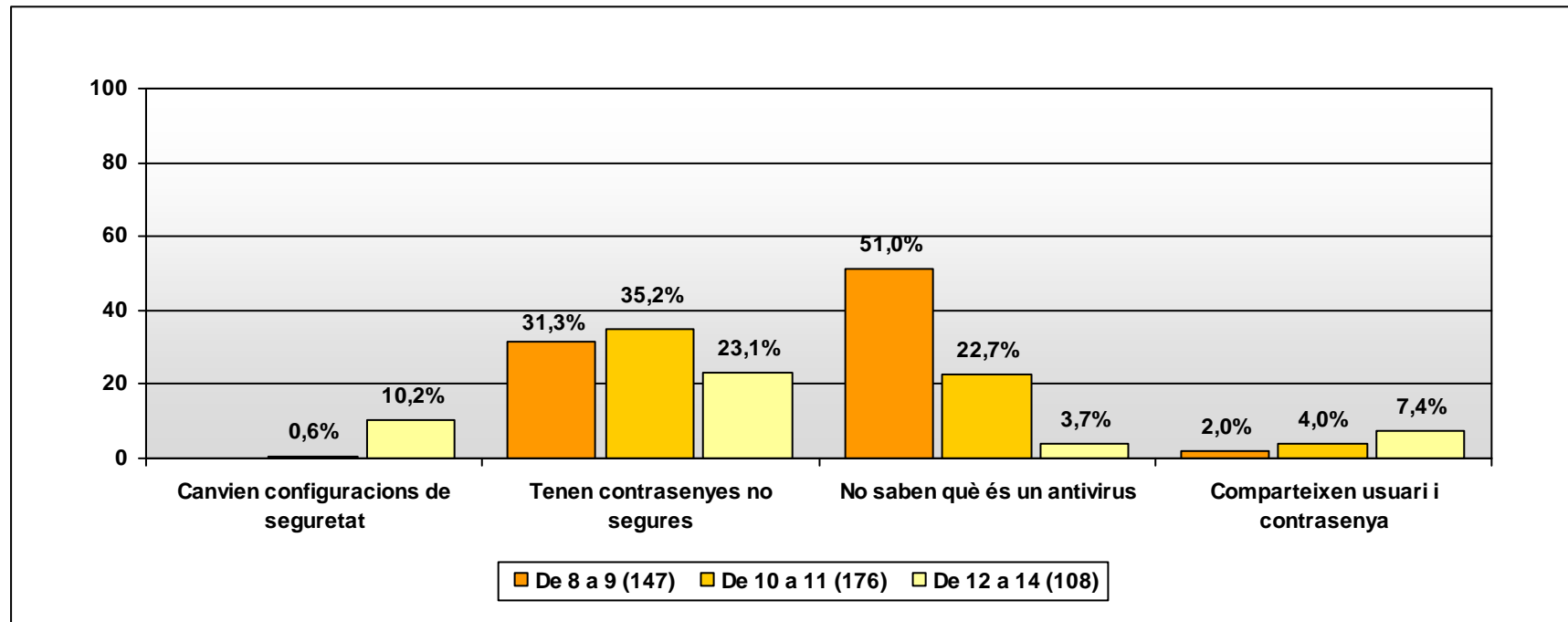
Canvia configuracions de seguretat – Base real: Fan servir ordinador fora de l'escola (394)

Comparteix usuari i contrasenya – Base real: Tenen contrasenya (312)

Síntesi de riscos en l'ús d'Internet dels nois i noies per edat

Ús d'ordinador i contrasenyes

Base: Total entrevistes (431)



Canvia configuracions de seguretat – Base real: Fan servir ordinador fora de l'escola (394)

Comparteix usuari i contrasenya – Base real: Tenen contrasenya (312)

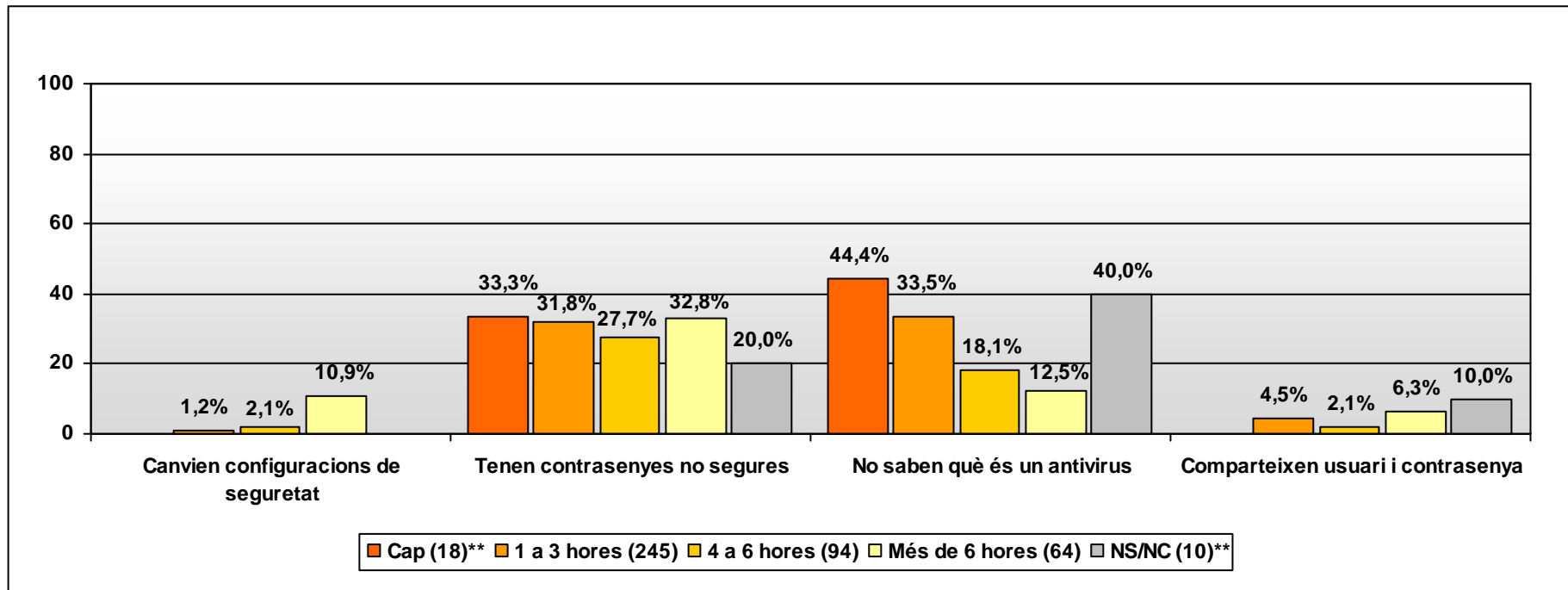
Síntesi de riscos en l'ús d'Internet dels nois i noies

Ús d'ordinador i contrasenyes

Base: Total entrevistes (431)

() Base reduïda (30-55 indiv.: no es calculen diferències)*

*(**) Base insuficient (1-29 indiv.: dades d'interpretació qualitativa)*



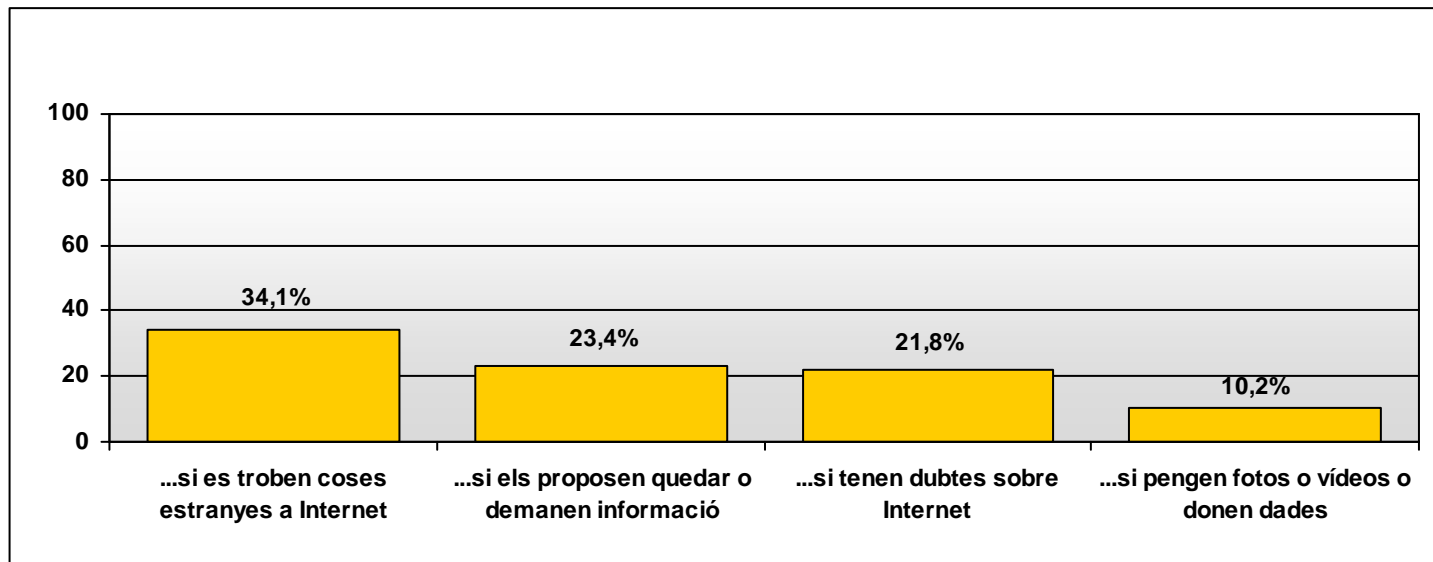
Canvia configuracions de seguretat – Base real: Fan servir ordinador fora de l'escola (394)

Comparteix usuari i contrasenya – Base real: Tenen contrasenya (312)

Síntesi de riscos en l'ús d'Internet dels nois i noies

Comunicació amb els pares en temes d'Internet

Base: Total entrevistes (431)

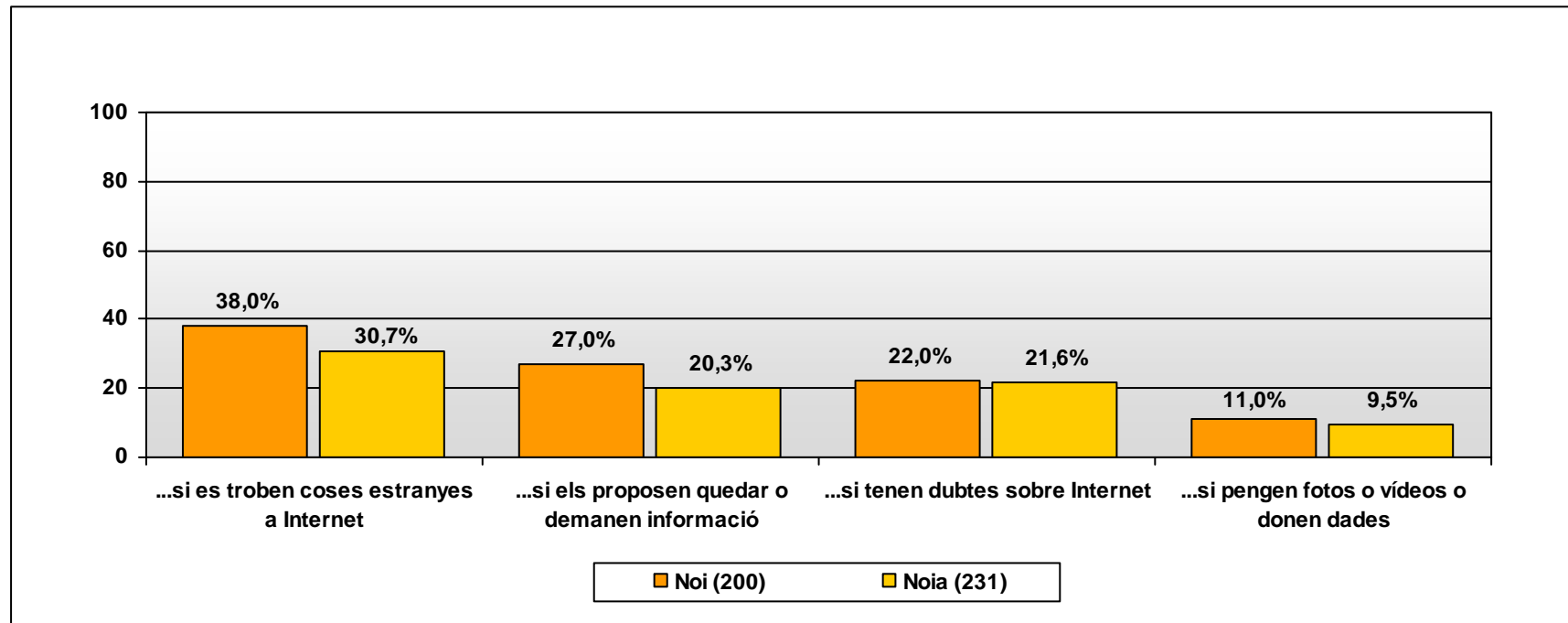


Els indicadors s'han extret de preguntes multiresposta. Es dona el percentatge que no ha citat com a resposta que ho explica als pares. En el cas de penjar vídeos i fotos per Internet, es presenta el percentatge que penja fotos i vídeos per Internet i no cita com a resposta que ho explica als pares.

Síntesi de riscos en l'ús d'Internet dels nois i noies per sexe

Comunicació amb els pares en temes d'Internet

Base: Total entrevistes (431)

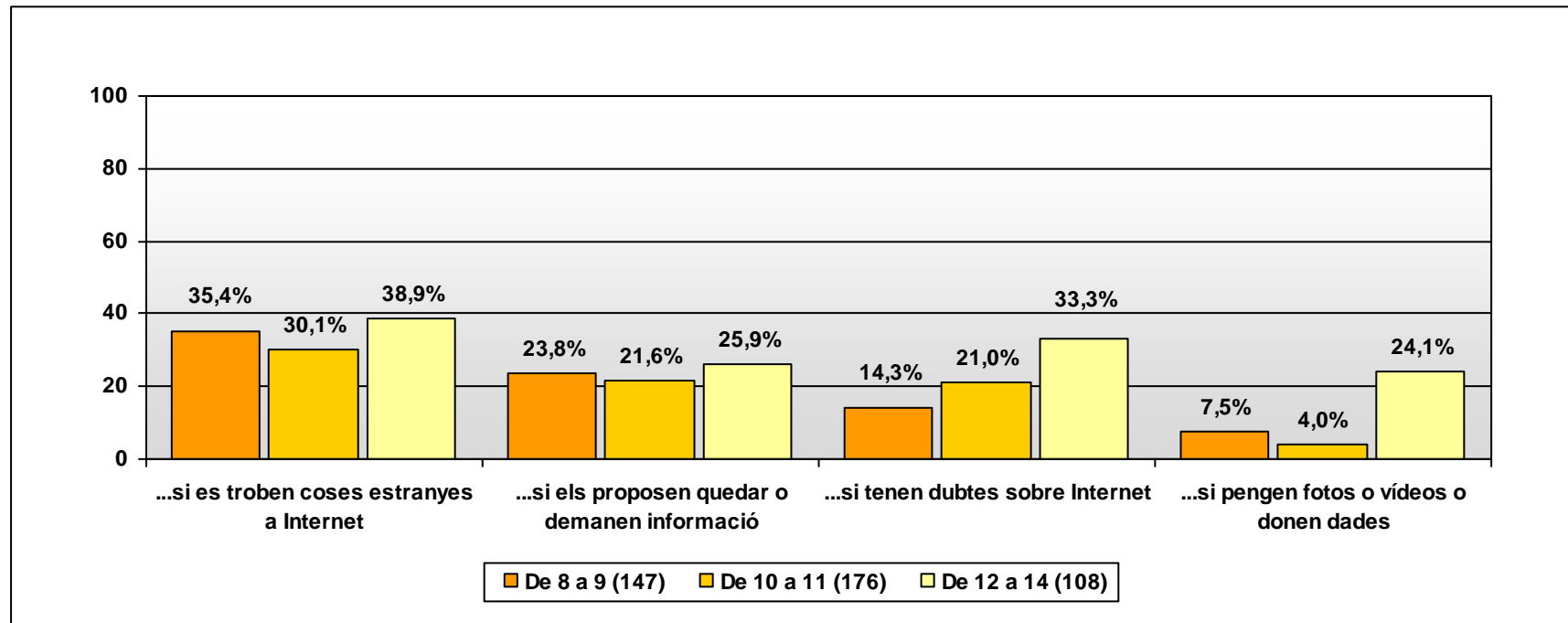


Els indicadors s'han extret de preguntes multiresposta. Es dona el percentatge que no ha citat com a resposta que ho explica als pares. En el cas de penjar vídeos i fotos per Internet, es presenta el percentatge que penja fotos i vídeos per Internet i no cita com a resposta que ho explica als pares.

Síntesi de riscos en l'ús d'Internet dels nois i noies per edat

Comunicació amb els pares en temes d'Internet

Base: Total entrevistes (431)



Els indicadors s'han extret de preguntes multiresposta. Es dona el percentatge que no ha citat com a resposta que ho explica als pares. En el cas de penjar vídeos i fotos per Internet, es presenta el percentatge que penja fotos i vídeos per Internet i no cita com a resposta que ho explica als pares.

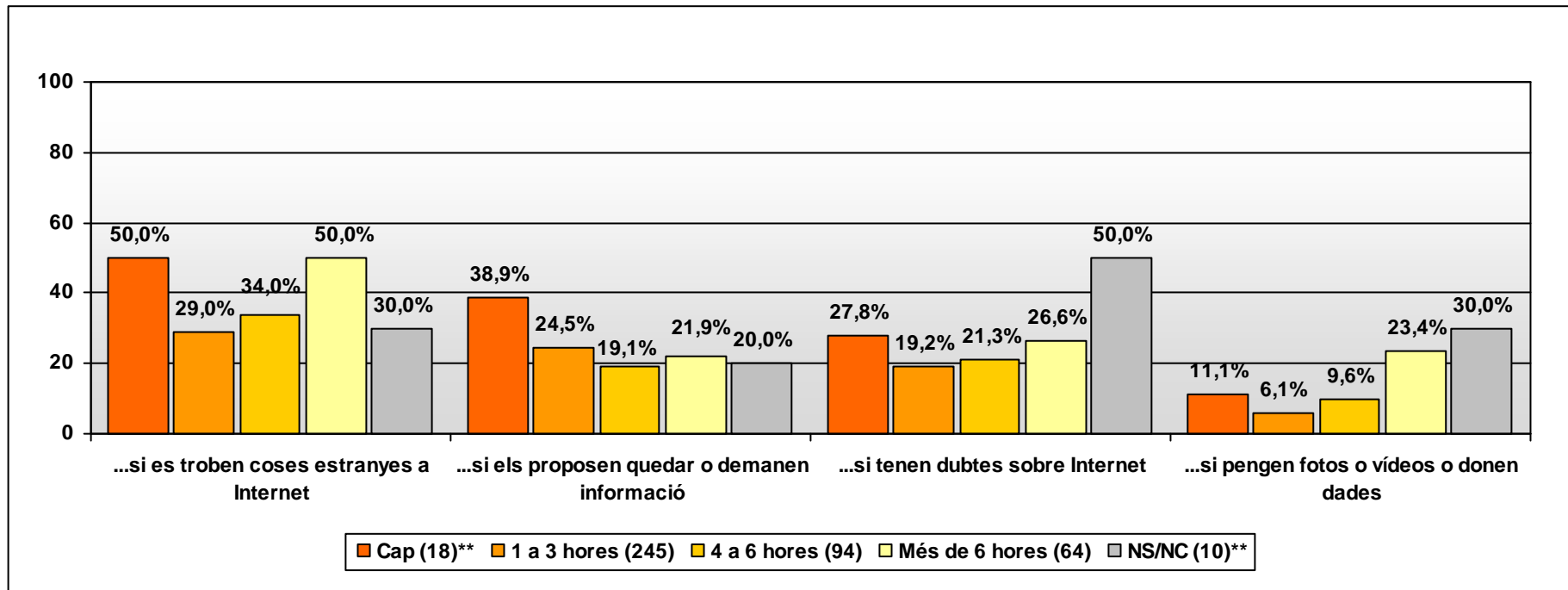
Síntesi de riscos en l'ús d'Internet dels nois i noies

Comunicació amb els pares en temes d'Internet

Base: Total entrevistes (431)

() Base reduïda (30-55 indiv.: no es calculen diferències)*

*(**) Base insuficient (1-29 indiv.: dades d'interpretació qualitativa)*



Els indicadors s'han extret de preguntes multiresposta. Es dona el percentatge que no ha citat com a resposta que ho explica als pares. En el cas de penjar vídeos i fotos per Internet, es presenta el percentatge que penja fotos i vídeos per Internet i no cita com a resposta que ho explica als pares.

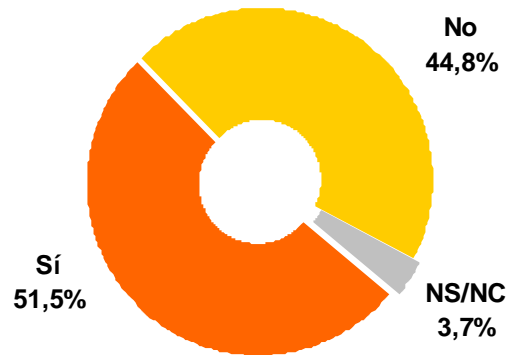
Comparació de dades de nois i noies i pares

Alta a Messenger o Facebook

Nois i noies

Estàs donat d'alta a serveis com el Messenger, Facebook o a altres de semblants?

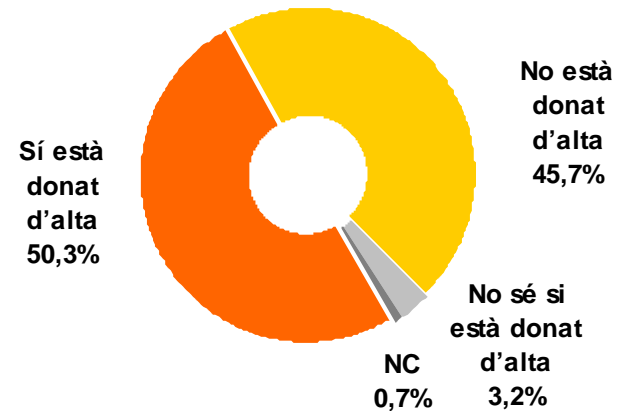
Base: Total entrevistes (431)



Pares

Saps si el teu fill/a està donat d'alta a serveis com el Messenger, Facebook, o a altres de semblants?

Base: Total entrevistes (431)



Comparació de dades de nois i noies i pares

Acompanyament a la navegació per Internet

Nois i noies

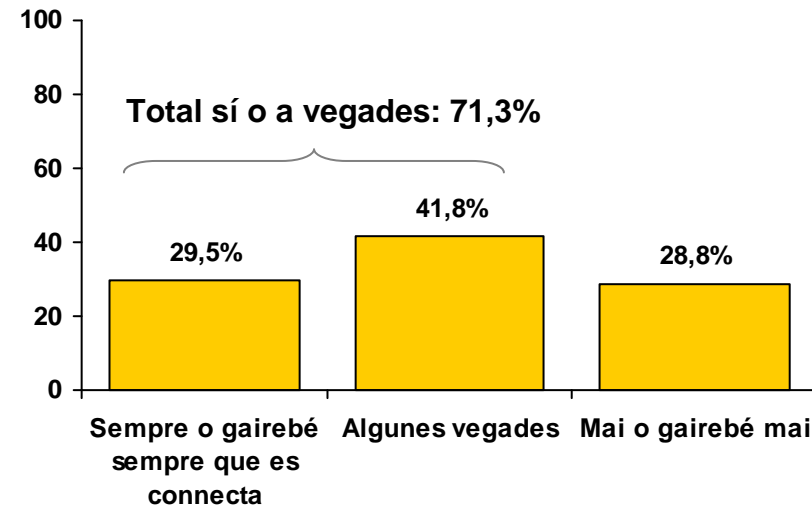
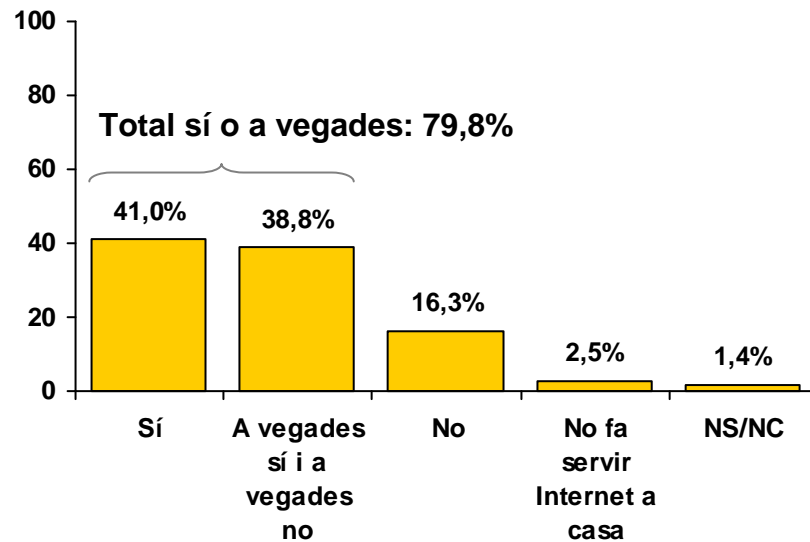
Pares

Quan navegues per Internet a casa, els pares o germans estan al teu costat?

Navegues per Internet amb el teu fill?

Base: Fa servir Internet fora de l'escola (363)

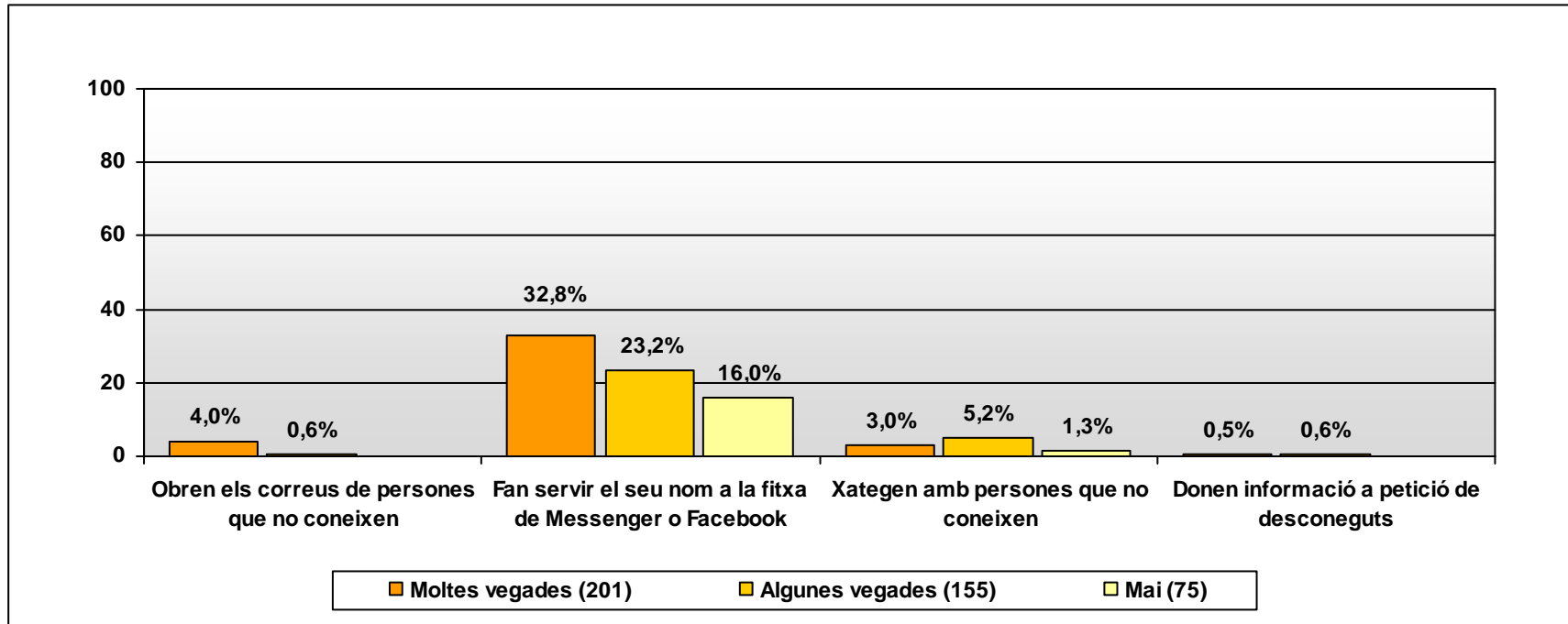
Base: Total entrevistes (431)



Comparació de dades de nois i noies i pares

Riscos en l'ús d'Internet dels nois i noies en funció del control dels pares: eines de comunicació vs. mantenen converses sobre els riscos d'Internet

Base: Total entrevistes (431)

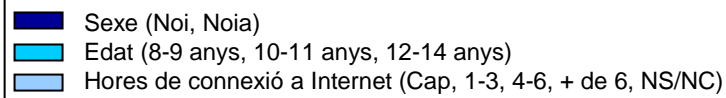
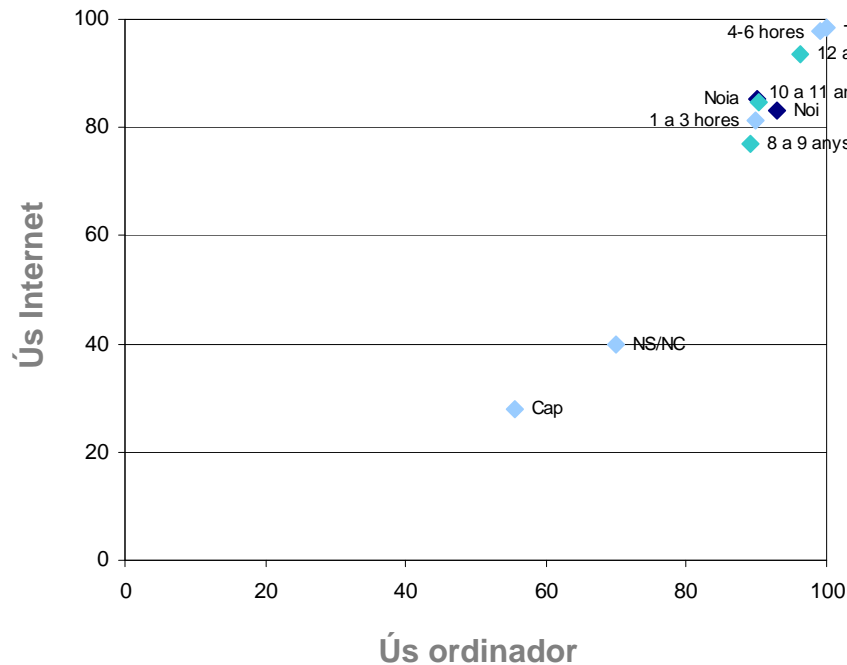


Obren els correus de persones que no coneixen – Base real: Tenen compte de correu electrònic (274)
 Fa servir el seu nom a la fitxa de Messenger o Facebook – Base real: Tenen Messenger o Facebook (222)
 Dóna informació o fotografies a desconeguts: Base real: Parla o xateja amb desconeguts (15)**

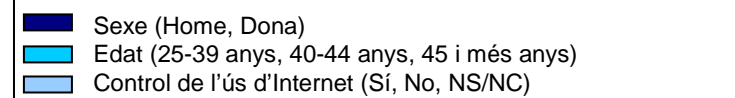
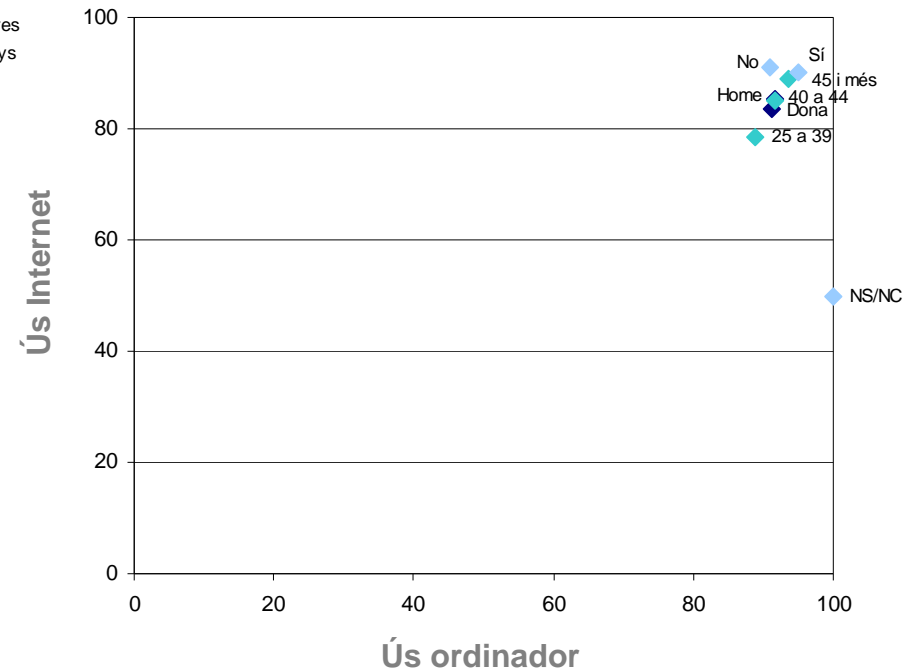
Gràfics de dispersió (x-y)

Ús d'ordinador vs. ús d'Internet nois i noies

Segments nois i noies



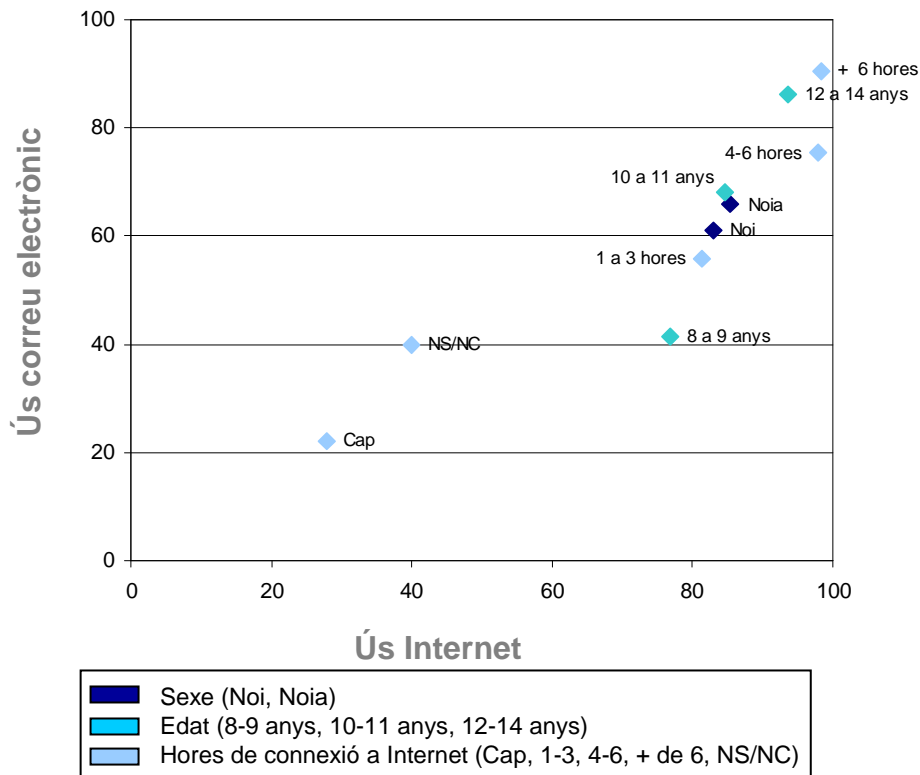
Segments Pares



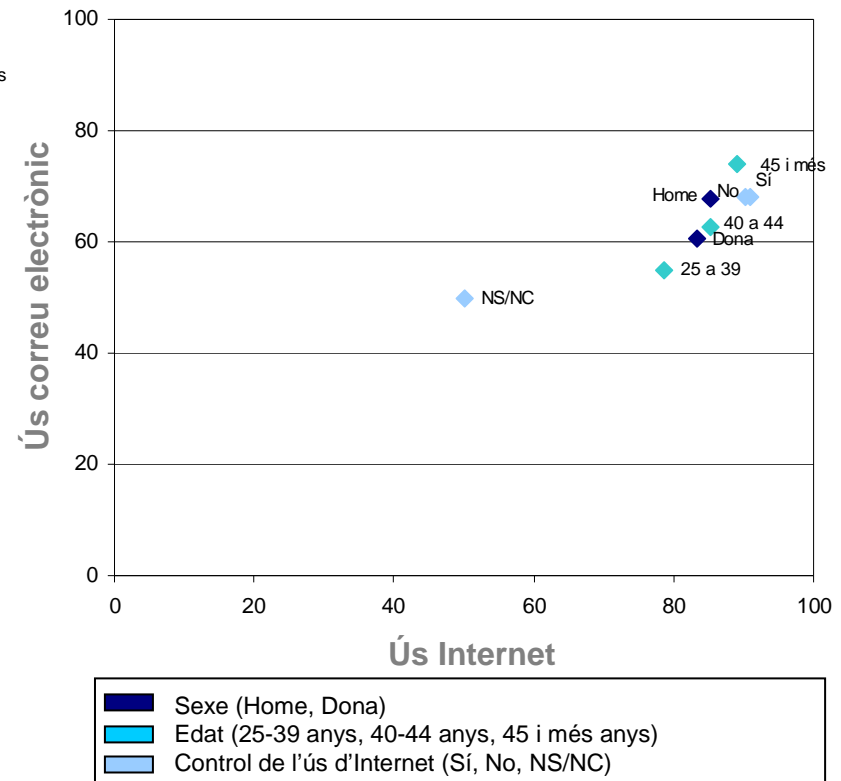
Gràfics de dispersió (x-y)

Ús d'Internet vs. ús de correu electrònic nois i noies

Segments nois i noies



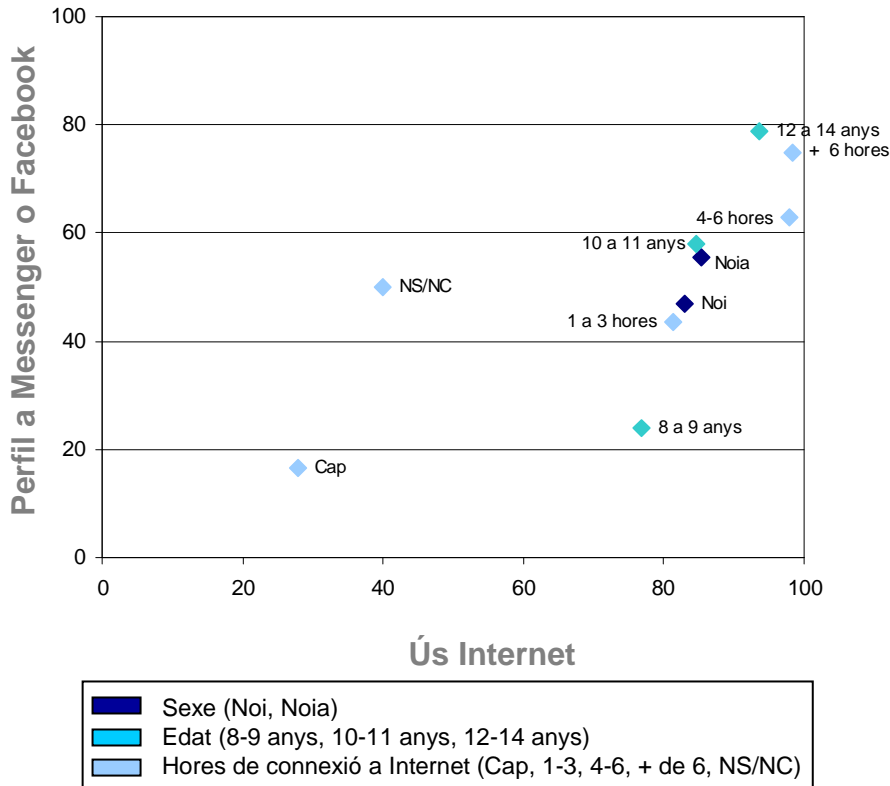
Segments Pares



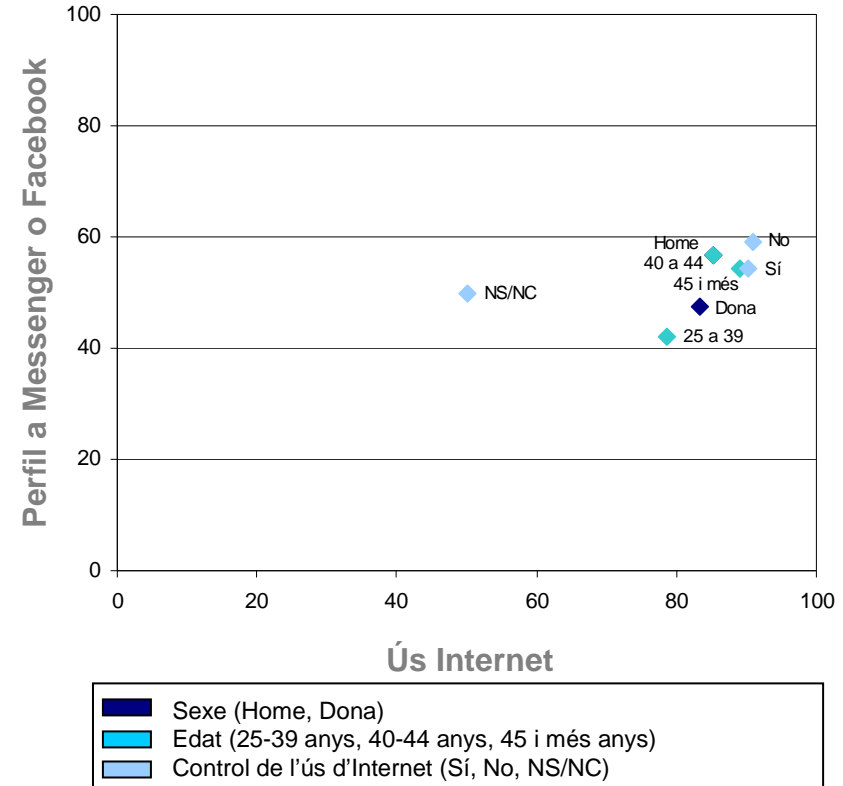
Gràfics de dispersió (x-y)

Ús d'Internet vs. ús de messenger nois i noies

Segments nois i noies



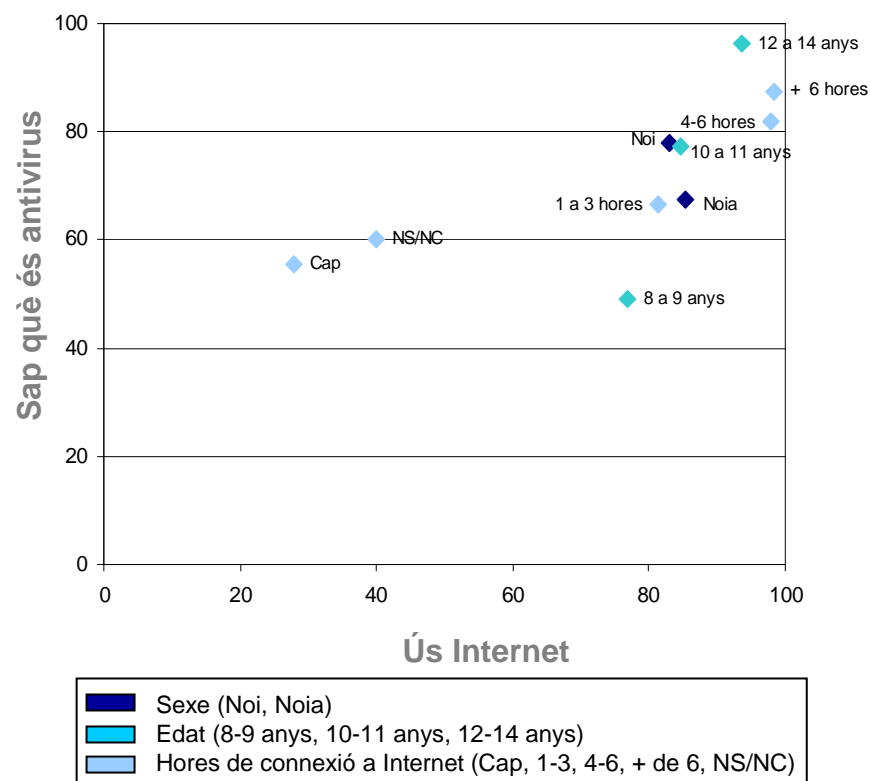
Segments Pares



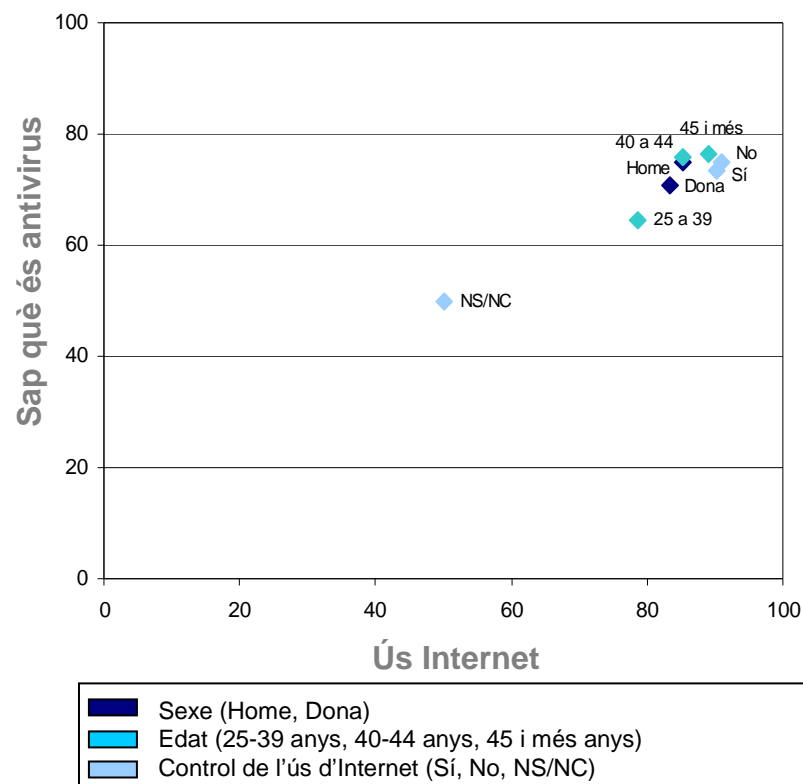
Gràfics de dispersió (x-y)

Ús d'Internet vs. coneixement antivirus nois i noies

Segments nois i noies



Segments Pares



Perfil dels enquestats: nois i noies

Sexe

NOIS

Destaquen per sobre el total en:

Sap què és un antivirus

Ha comprat per Internet alguna vegada

Destaquen per sota el total en:

Ús d'Internet fora de l'escola

NOIES

Destaquen per sobre el total en:

Ús d'Internet fora de l'escola

Destaquen per sota el total en:

Sap què és un antivirus

Ha comprat per Internet alguna vegada

Perfil dels enquestats: nois i noies

Edat

8 a 9 anys

Destaquen per sobre el total en:

Comenta als pares els dubtes d'Internet
 No penja fotos ni vídeos per Internet
 Els pares estan al costat quan navega

Destaquen per sota el total en:

Ús d'Internet fora de l'escola
 Té compte de correu electrònic
 Esborra els correus de desconeguts sense obrir-los
 Està donat d'alta a Messenger o Facebook
 Explica a un amic si es troba coses estranyes a Internet
 Explica a un amic si algú li proposa quedar o demana informació
 Comenta als germans o familiars els dubtes d'Internet
 Té contrasenya difícil
 Sap què és un antivirus

10 a 11 anys

Destaquen per sobre el total en:

Esborra els correus de desconeguts sense obrir-los
 Està donat d'alta a Messenger o Facebook
 Comenta als germans o familiars els dubtes d'Internet
 No penja fotos ni vídeos per Internet

Destaquen per sota el total en:

Fa servir el nom a la fitxa de Messenger o Facebook
 Explica a un amic si algú li proposa quedar o demana informació

12 a 14 anys

Destaquen per sobre el total en:

Ús d'ordinadors fora de l'escola
 Ús d'Internet fora de l'escola
 Mitjana d'hores de connexió setmanals
 Té compte de correu electrònic
 Està donat d'alta a Messenger o Facebook
 Explica a un amic si es troba coses estranyes a Internet
 Explica a un amic si algú li proposa quedar o demana informació
 Té contrasenya difícil
 Sap què és un antivirus

Destaquen per sota el total en:

Comenta als pares els dubtes d'Internet
 No penja fotos ni vídeos per Internet

Perfil dels enquestats: nois i noies

Hores de connexió setmanals

Entre 1 i 3 hores

Destaquen per sobre el total en:

Esborra els correus de desconeguts sense obrir-los

Explica als pares si es troba coses estranyes a Internet

No penja fotos ni vídeos per Internet

Els pares estan al costat quan navega

Destaquen per sota el total en:

Té compte de correu electrònic

Obre els correus de desconeguts depenent del nom, adreça, etc.

Està donat d'alta a Messenger o Facebook

Explica a un amic si algú li proposa quedar o demana informació

Canvia configuracions de l'ordinador

Comenta als germans o familiars els dubtes d'Internet

Té contrasenya difícil

Entre 4 i 6 hores

Destaquen per sobre el total en:

Ús d'ordinadors fora de l'escola

Ús d'Internet fora de l'escola

Té compte de correu electrònic

Està donat d'alta a Messenger o Facebook

Té contrasenya difícil

Destaquen per sota el total en:

No destaquen per sota el total en cap indicador

No es presenta perfil dels nens que es connecten cap o menys d'una hora a la setmana degut a que la base és insuficient (18 entrevistes) i no s'han calculat diferències significatives

Més de 6 hores

Destaquen per sobre el total en:

Ús d'ordinadors fora de l'escola

Ús d'Internet fora de l'escola

Té compte de correu electrònic

Obre els correus de desconeguts depenent del nom, adreça, etc.

Està donat d'alta a Messenger o Facebook

No explica a ningú si es troba coses estranyes a Internet

Explica a un amic si algú li proposa quedar o demana informació

Comenta als germans o familiars els dubtes d'Internet

Té contrasenya difícil

Destaquen per sota el total en:

Esborra els correus de desconeguts sense obrir-los

Explica als pares si es troba coses estranyes a Internet

Comenta als professors els dubtes d'Internet

No penja fotos ni vídeos per Internet

Els pares estan al costat quan navega

Perfil dels enquestats: pares

Edat del fill/a

8 a 9 anys

Destaquen per sobre el total en:

Mai o gairebé mai tenen converses sobre els riscos d'Internet.

El pare està al dia dels nous riscos i amenaces però no els comparteix.

Naveguen sempre per Internet amb el fill.

Destaquen per sota el total en:

El fill està donat d'alta a Messenger, Facebook.

Li expliquen al fill la importància de no donar dades.

Tenen converses sobre els riscos d'Internet moltes vegades.

Revisen algunes vegades l'historial.

El pare està al dia dels nous riscos i amenaces i els comparteix.

Els fills estan prou informats sobre els riscos d'Internet.

10 a 11 anys

Destaquen per sobre el total en:

No destaquen per sobre el total en cap indicador

Destaquen per sota el total en:

Mai o gairebé mai tenen converses sobre els riscos d'Internet.

12 a 14 anys

Destaquen per sobre el total en:

Ordinador d'ús personal.

El fill està donat d'alta a Messenger, Facebook.

Li expliquen al fill la importància de no donar dades.

Tenen converses sobre els riscos d'Internet moltes vegades.

Els fills estan prou informats sobre els riscos d'Internet.

Té prou informació sobre temes de seguretat informàtica.

Destaquen per sota el total en:

El van ajudar a donar-se d'alta a Messenger, Facebook.

Mai o gairebé mai tenen converses sobre els riscos d'Internet.

Perfil dels enquestats: pares

Hores de connexió setmanals del fill/a

Entre 1 i 3 hores

Destaquen per sobre el total en:

Mai o gairebé mai tenen converses sobre els riscos d'Internet.

Destaquen per sota el total en:

Està donat d'alta a Messenger o Facebook.
Tenen converses sobre els riscos d'Internet algunes vegades.

Entre 4 i 6 hores

Destaquen per sobre el total en:

Està donat d'alta a Messenger o Facebook.
El van ajudar a donar-se d'alta a Messenger, Facebook.
Tenen converses sobre els riscos d'Internet algunes vegades.

Naveguen sempre per Internet amb el fill.

Limiten l'ús d'Internet del fill.

Els fills estan prou informats sobre els riscos d'Internet.

Li agradaria rebre informació sobre temes de seguretat informàtica per cursos o xerrades.

Destaquen per sota el total en:

No naveguen mai per Internet amb el fill.

Més de 6 hores

Destaquen per sobre el total en:

Disposen d'Internet.

Està donat d'alta a Messenger o Facebook.

Li expliquen al fill la importància de no donar dades.

El pare està al dia dels nous riscos i amenaces i els comparteix.

Naveguen algunes vegades per Internet amb el fill.

Destaquen per sota el total en:

El pare no està al dia dels nous riscos i amenaces.

No es presenta perfil dels pares amb nens que es connecten cap o menys d'una hora a la setmana degut a que la base és insuficient (18 entrevistes) i no s'han calculat diferències significatives



Perfil dels enquestats: pares

Control de l'ús d'Internet

Sí

Destaquen per sobre el total en:

- El fill/a fa activitats extraescolars
- L'ordinador que fa servir el fill a casa és d'ús compartit
- Disposen d'Internet
- El fill està donat d'alta a Messenger o Facebook
- Va ajudar al fill a donar-se d'alta a Messenger o Facebook
- Li explica al fill/a la importància de no donar dades o fotografies
- Manté converses amb el fill/a moltes vegades sobre els riscos d'Internet
- Revisa moltes vegades l'historial o els serveis al que es dona d'alta
- Està al dia dels nous riscos i els comparteix amb el fill/a
- Navega amb el fill sempre
- Limita l'ús d'Internet del fill
- Creu que els fills estan prou informats sobre els riscos d'Internet
- Li agradaria rebre informació sobre temes de seguretat informàtica per correu electrònic

Destaquen per sota el total en:

- No destaquen per sota el total en cap indicador

No tenen Internet / NC


Destaquen per sobre el total en:

- Mai navega amb el fill

Destaquen per sota el total en:

- El/la fill/a fa activitats extraescolars
- L'ordinador que fa servir el fill a casa és d'ús compartit
- El fill està donat d'alta a Messenger o Facebook
- Limita l'ús d'Internet del fill
- Creu que els fills estan prou informats sobre els riscos d'Internet
- S'informa buscant a Internet
- Li agradaria rebre informació sobre temes de seguretat informàtica per correu electrònic

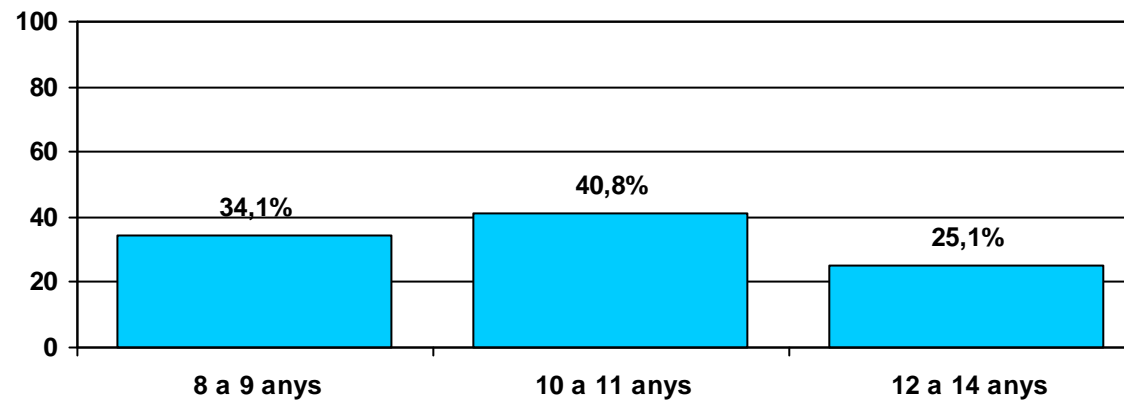
No es presenta perfil dels pares que no porten control de l'ús d'Internet dels fills degut a que la base és reduïda (44 entrevistes) i no s'han calculat diferències significatives



5.1 Anàlisi descriptiva: nois i noies

Composició de la mostra

Base: Total entrevistes (431)

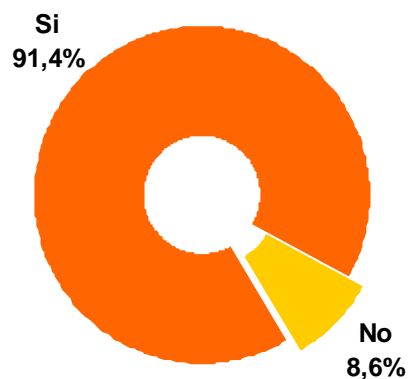


Fa servir ordinadors fora de l'escola?

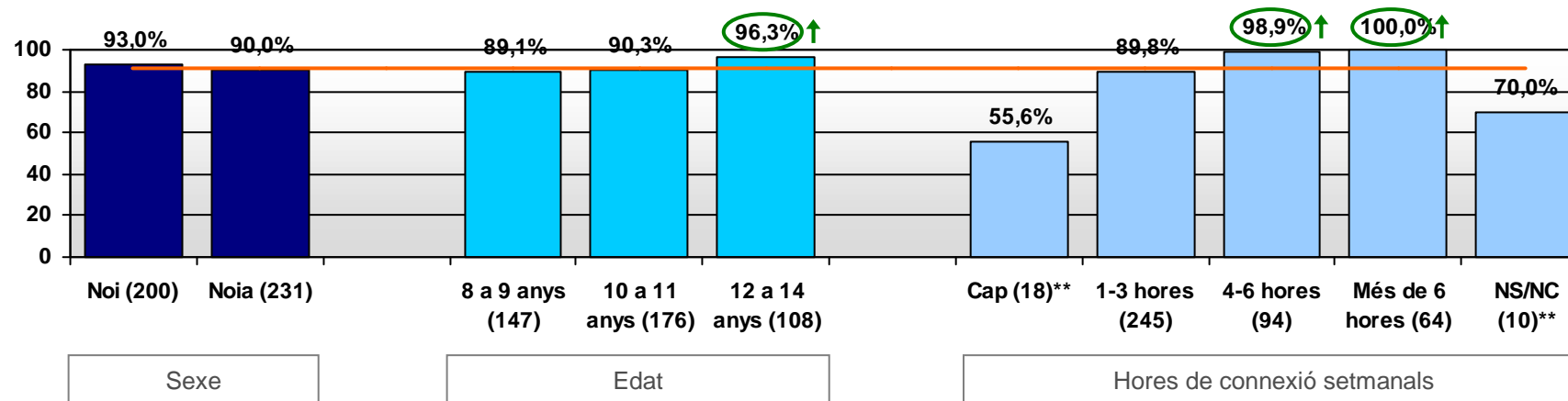
○ ↑ Sig. superior al total
○ ↓ Sig. inferior al total

Base: Total entrevistes (431)

(*) Base reduïda (30-55 indiv.: no es calculen diferències)
 (**) Base insuficient (1-29 indiv.: dades d'interpretació qualitativa)



— Fa servir ordinadors fora de l'escola: 91,4%

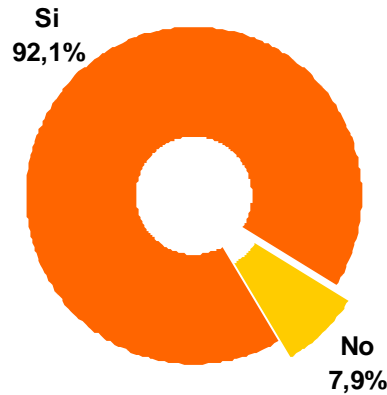


Fas servir Internet fora de l'escola?

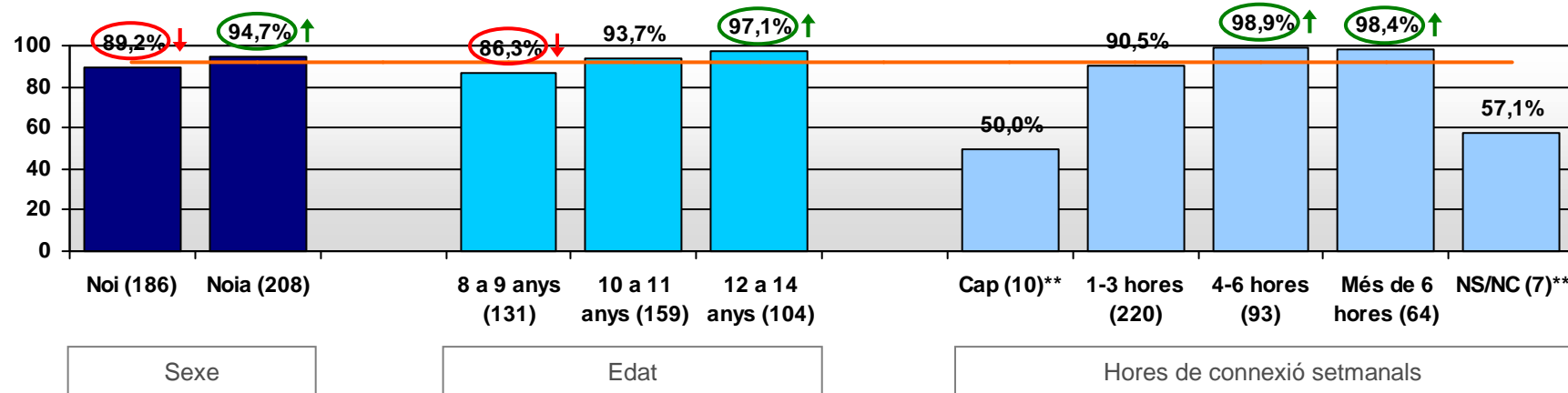
○ ↑ Sig. superior al total
○ ↓ Sig. inferior al total

Base: Fa servir ordinadors fora de l'escola (394)

(*) Base reduïda (30-55 indiv.: no es calculen diferències)
 (**) Base insuficient (1-29 indiv.: dades d'interpretació qualitativa)



— Fa servir Internet fora de l'escola: 92,1%





Anàlisi descriptiva: nois i noies

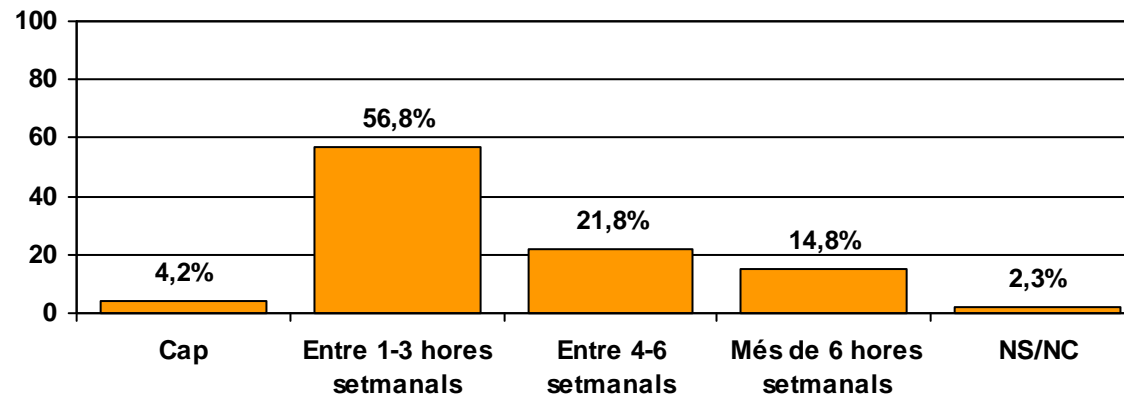
Quantes hores a la setmana estàs connectat/da a Internet (xatejant, consultant el correu electrònic, navegant, etc.), aproximadament?

- ↑ Sig. superior al total
○ ↓ Sig. inferior al total

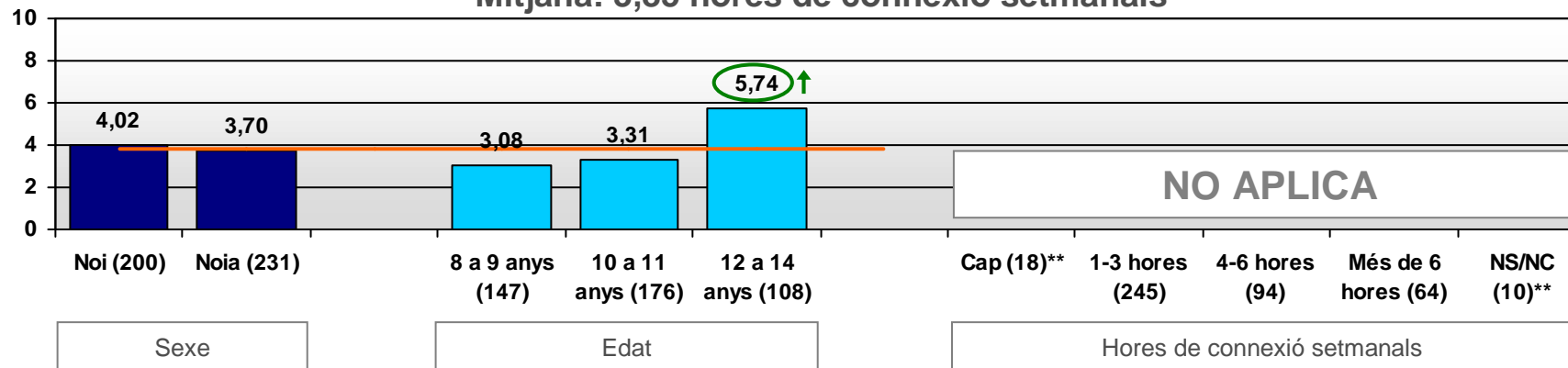
Base: Total entrevistes (431)

(*) Base reduïda (30-55 indiv.: no es calculen diferències)

(**) Base insuficient (1-29 indiv.: dades d'interpretació qualitativa)



Mitjana: 3,85 hores de connexió setmanals





Anàlisi descriptiva: nois i noies

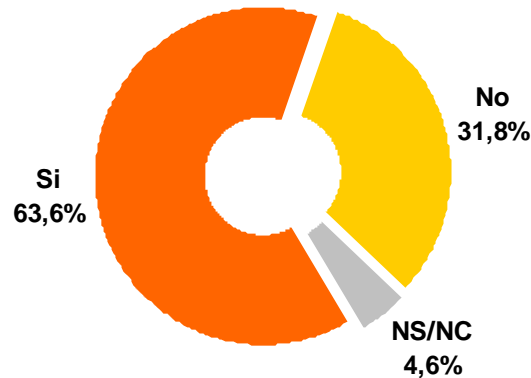


Tens compte de correu electrònic?

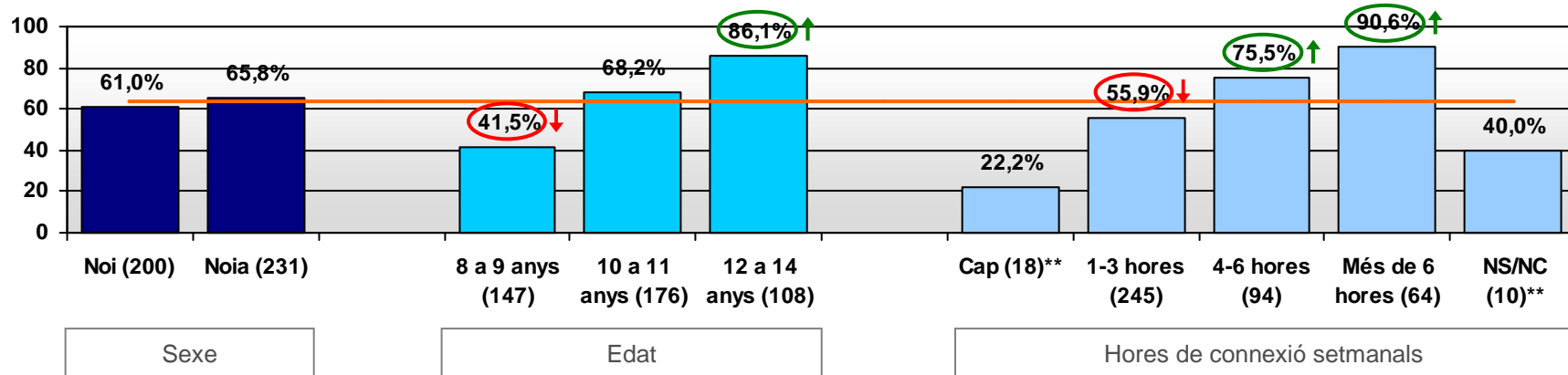
- ↑ Sig. superior al total
- ↓ Sig. inferior al total

Base: Total entrevistes (431)

(*) Base reduïda (30-55 indiv.: no es calculen diferències)
 (**) Base insuficient (1-29 indiv.: dades d'interpretació qualitativa)



— Té compte de correu electrònic: 63,6%

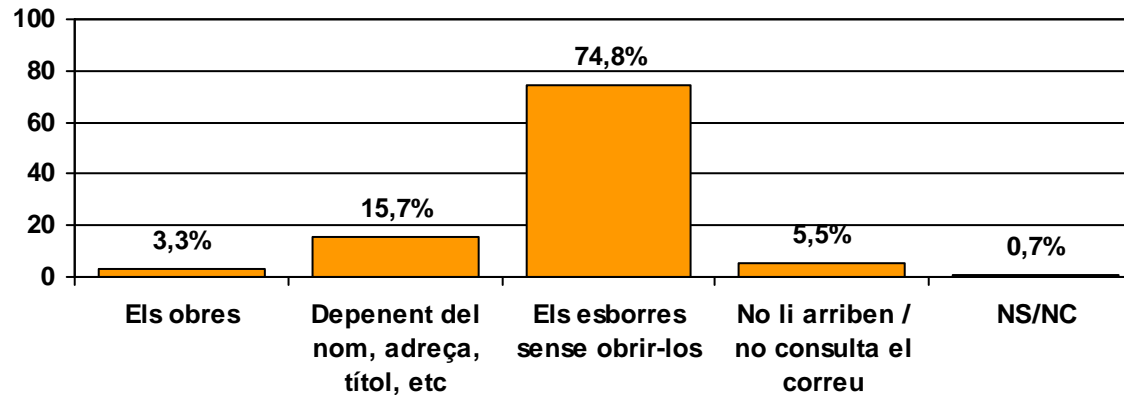


Què fas amb els correus electrònics de persones que no coneixes?

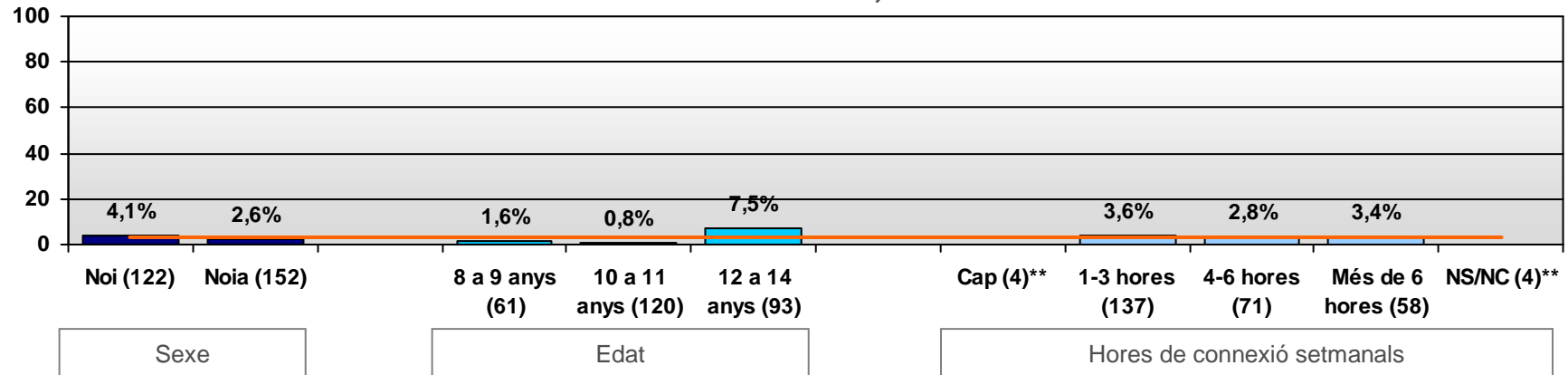
- ↑ Sig. superior al total
- ↓ Sig. inferior al total

Base: Té compte de correu electrònic (274)

(*) Base reduïda (30-55 indiv.: no es calculen diferències)
 (**) Base insuficient (1-29 indiv.: dades d'interpretació qualitativa)



— Els obre: 3,3%



Què fas amb els correus electrònics de persones que no coneixes?

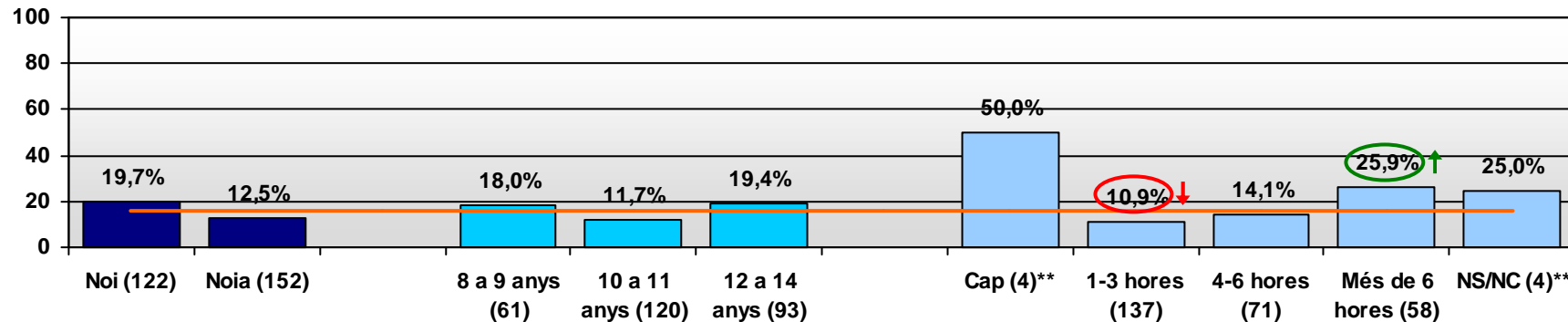
- ↑ Sig. superior al total
- ↓ Sig. inferior al total

Base: Té compte de correu electrònic (274)

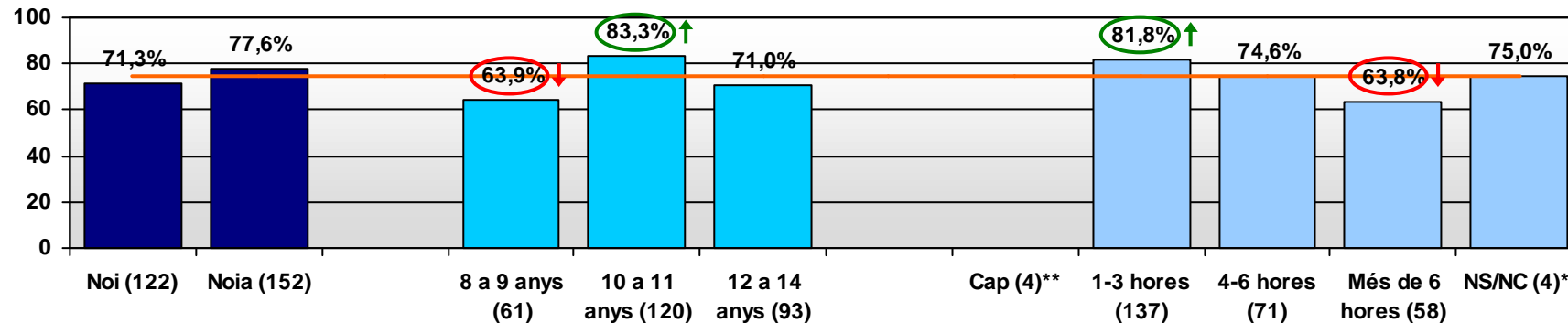
() Base reduïda (30-55 indiv.: no es calculen diferències)*

*(**) Base insuficient (1-29 indiv.: dades d'interpretació qualitativa)*

— Depèn del nom, adreça, etc.: 15,7%



— Els esborra sense obrir-los: 74,8%



Sexe

Edat

Hores de connexió setmanals

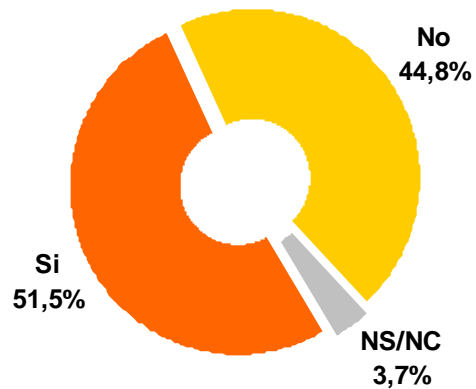
Anàlisi descriptiva: nois i noies

Estàs donat d'alta a serveis com el Messenger, Facebook o a altres de semblants?

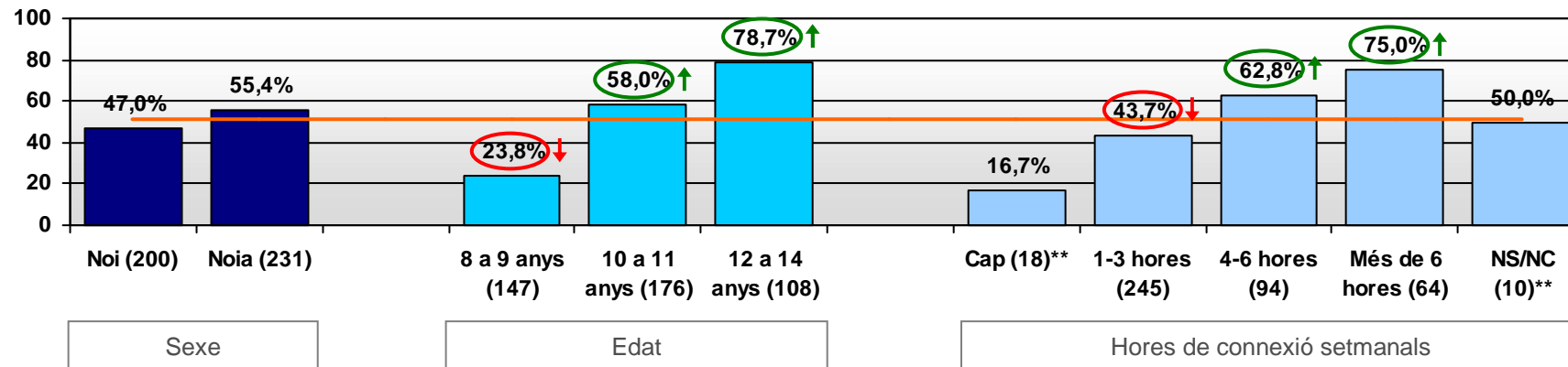
○ ↑ Sig. superior al total
○ ↓ Sig. inferior al total

Base: Total entrevistes (431)

(*) Base reduïda (30-55 indiv.; no es calculen diferències)
 (**) Base insuficient (1-29 indiv.; dades d'interpretació qualitativa)





— Està donat d'alta: 51,5%



Anàlisi descriptiva: nois i noies

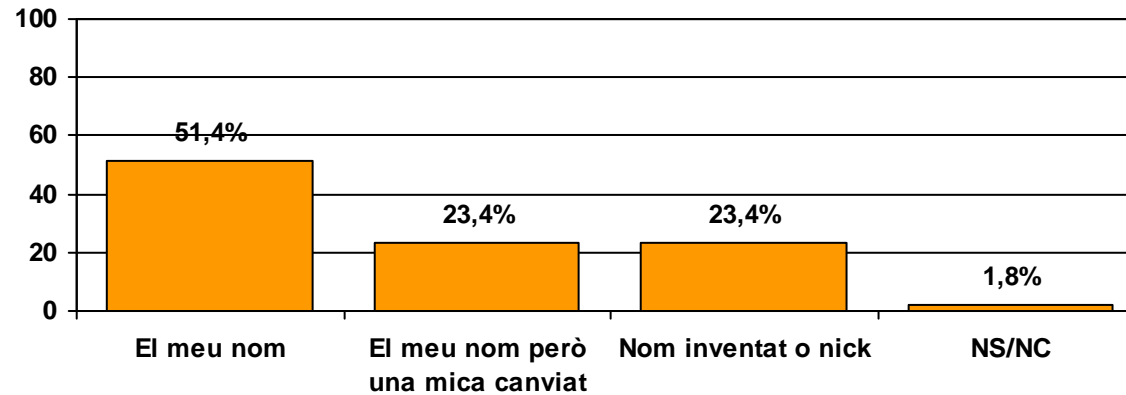
Quin nom utilitzes a la teva fitxa personal de Messenger o Facebook

 Sig. superior al total
 Sig. inferior al total

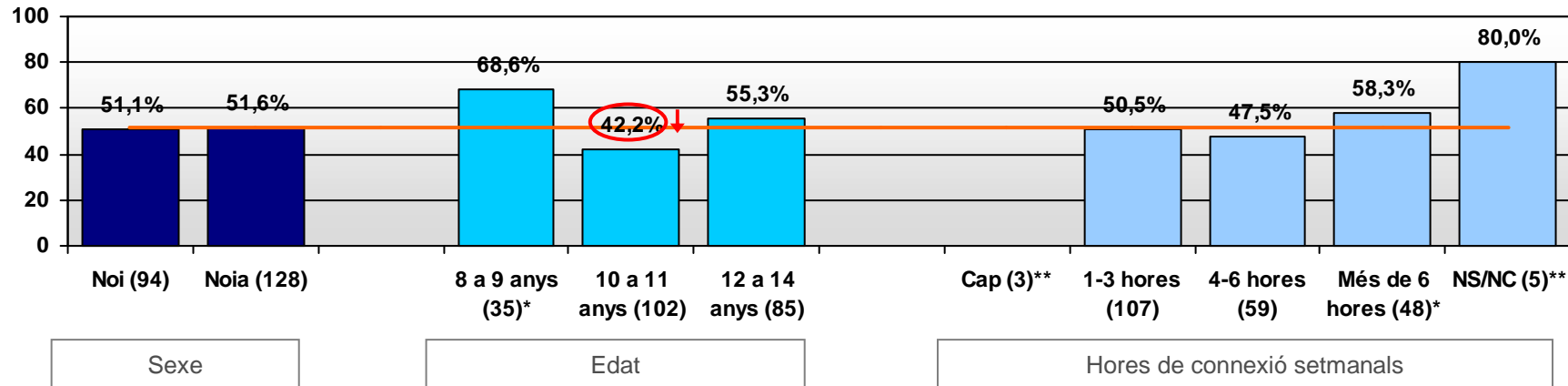
Base: Tenen Messenger, Facebook (222)

(*) Base reduïda (30-55 indiv.: no es calculen diferències)

(**) Base insuficient (1-29 indiv.: dades d'interpretació qualitativa)



— Fa servir el seu nom: 51,4%



Anàlisi descriptiva: nois i noies

Quin nom utilitzes a la teva fitxa personal de Messenger o Facebook

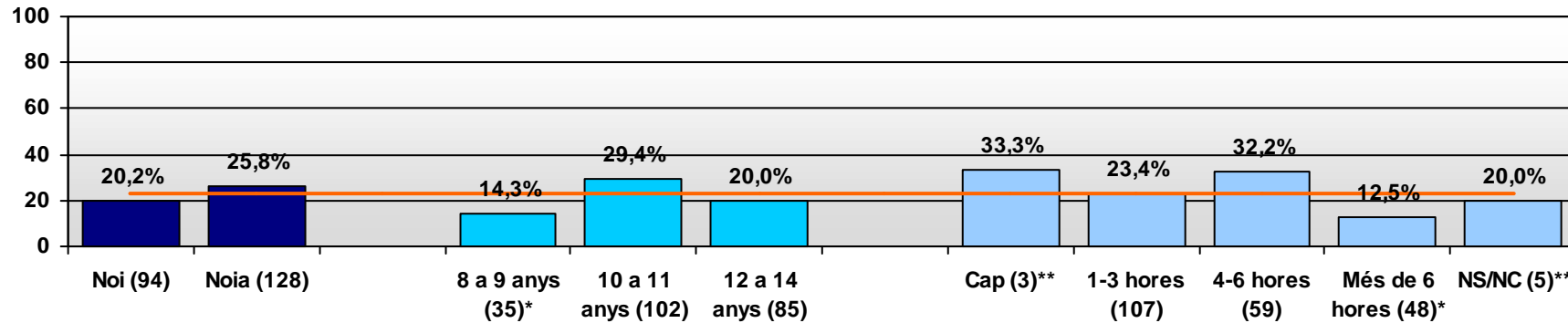
○ ↑ Sig. superior al total
○ ↓ Sig. inferior al total

Base: Tenen Messenger, Facebook (222)

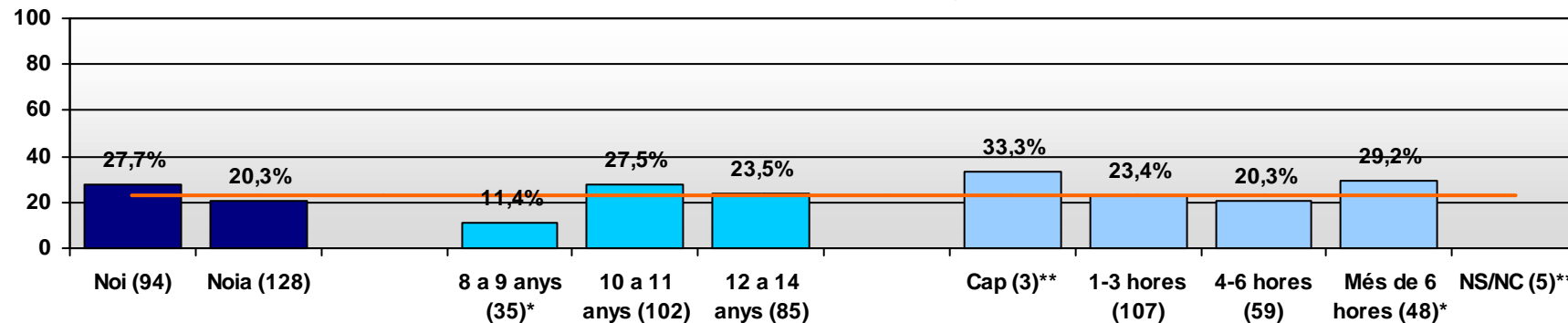
() Base reduïda (30-55 indiv.: no es calculen diferències)*

*(**) Base insuficient (1-29 indiv.: dades d'interpretació qualitativa)*

— Fa servir el seu nom una mica canviat: 23,4%



— Fa servir un *nick*: 23,4%



Sexe

Edat

Hores de connexió setmanals

Anàlisi descriptiva: nois i noies

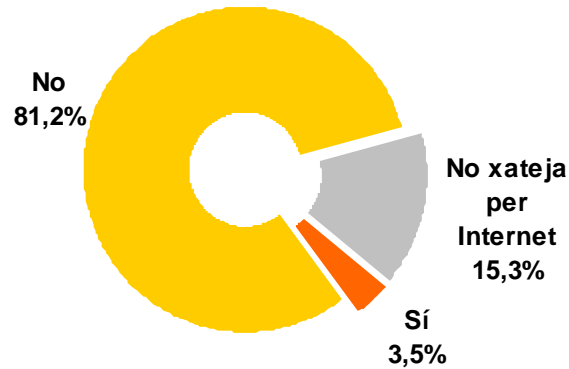
Parles o xateges per Internet amb persones que no coneixes?

○ ↑ Sig. superior al total
○ ↓ Sig. inferior al total

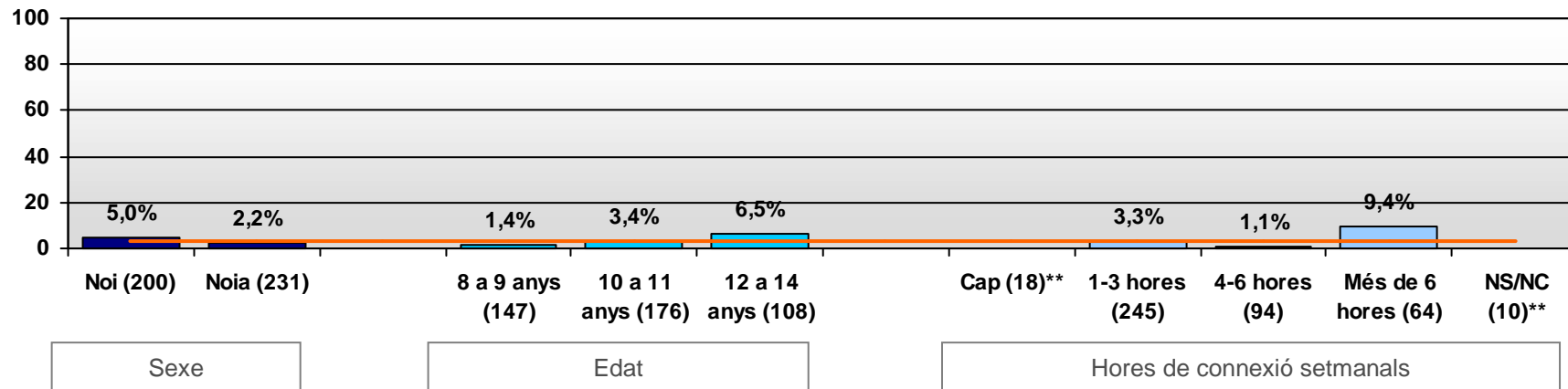
Base: Total entrevistes (431)

() Base reduïda (30-55 indiv.: no es calculen diferències)*

*(**) Base insuficient (1-29 indiv.: dades d'interpretació qualitativa)*



— Xateja amb desconeguts: 3,5%





Anàlisi descriptiva: nois i noies

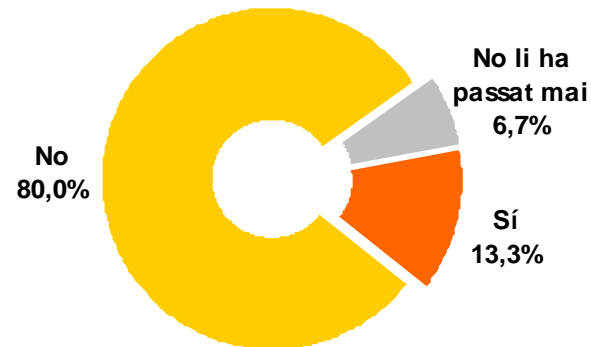


Si per Internet algú que no coneixes t'ha proposat de quedar o t'ha demanat informació personal o fotografies, has fet el que t'ha proposat?

Base: Parla o xateja amb desconeguts (15)**

() Base reduïda (30-55 indiv.: no es calculen diferències)*

*(**) Base insuficient (1-29 indiv.: dades d'interpretació qualitativa)*



**Base insuficient, dades qualitatives



Anàlisi descriptiva: nois i noies

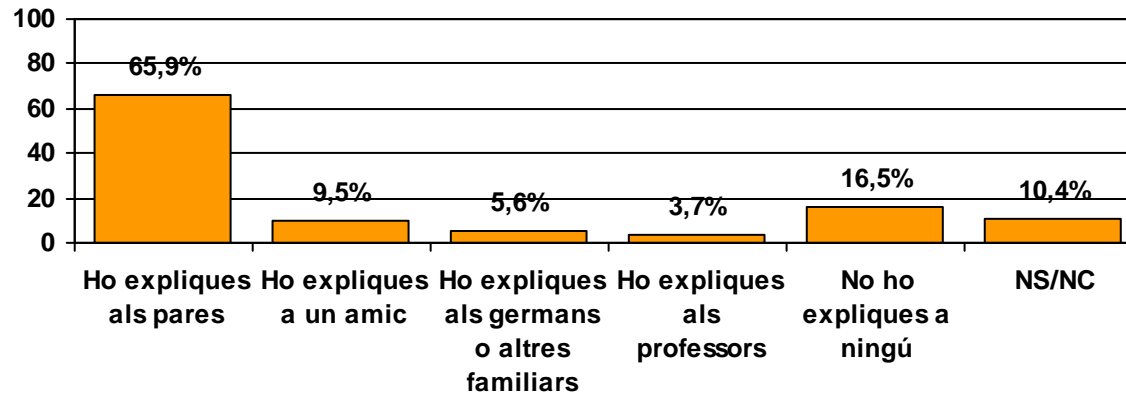


Si et trobes amb alguna cosa estranya a Internet (per exemple fotografies de coneguts en pàgines estranyes, llocs web que regalen coses o et demanen informació personal com el número de telèfon o l'adreça teva o d'altres persones, etc.), a qui li expliques?

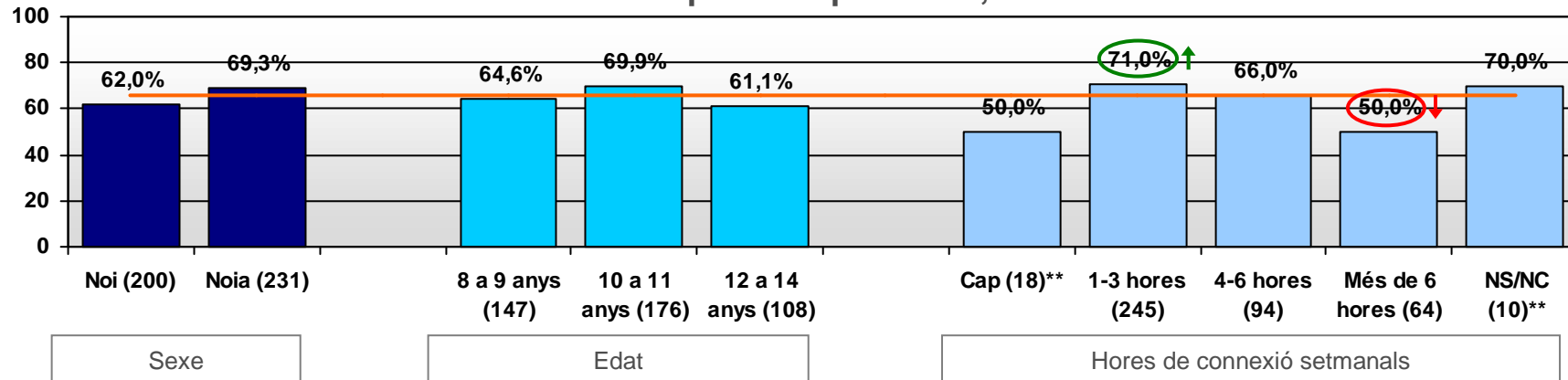
○↑ Sig. superior al total
○↓ Sig. inferior al total

Base: Total entrevistes (431)

(*) Base reduïda (30-55 indiv.; no es calculen diferències)
(**) Base insuficient (1-29 indiv.; dades d'interpretació qualitativa)



— Ho explica als pares: 65,9%





Anàlisi descriptiva: nois i noies



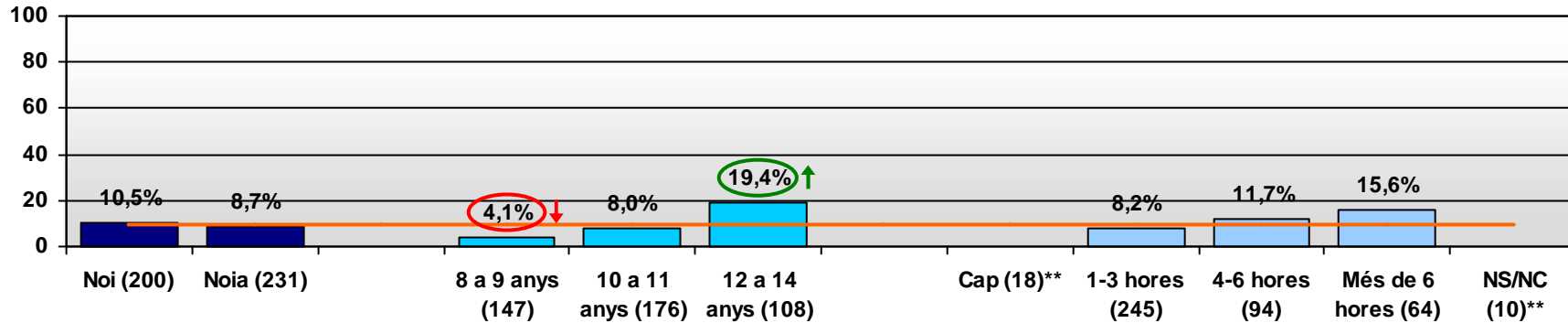
Si et trobes amb alguna cosa estranya a Internet (per exemple fotografies de coneguts en pàgines estranyes, llocs web que regalen coses o et demanen informació personal com el número de telèfon o l'adreça teva o d'altres persones, etc.), a qui li expliques?

- ↑ Sig. superior al total
- ↓ Sig. inferior al total

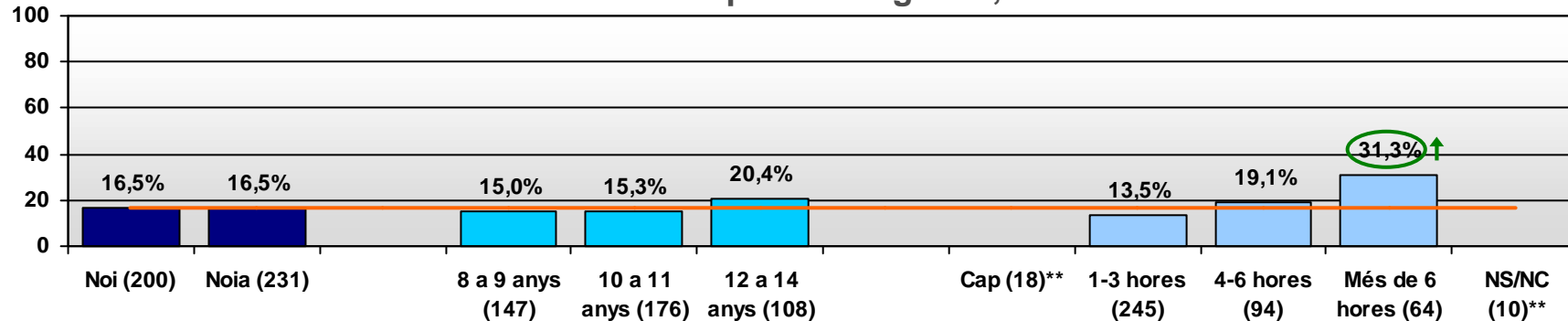
Base: Total entrevistes (431)

() Base reduïda (30-55 indiv.; no es calculen diferències)*
*(**) Base insuficient (1-29 indiv.; dades d'interpretació qualitativa)*

— Ho explica a un amic: 9,5%



— No ho explica a ningú: 16,5%



Sexe

Edat

Hores de connexió setmanals

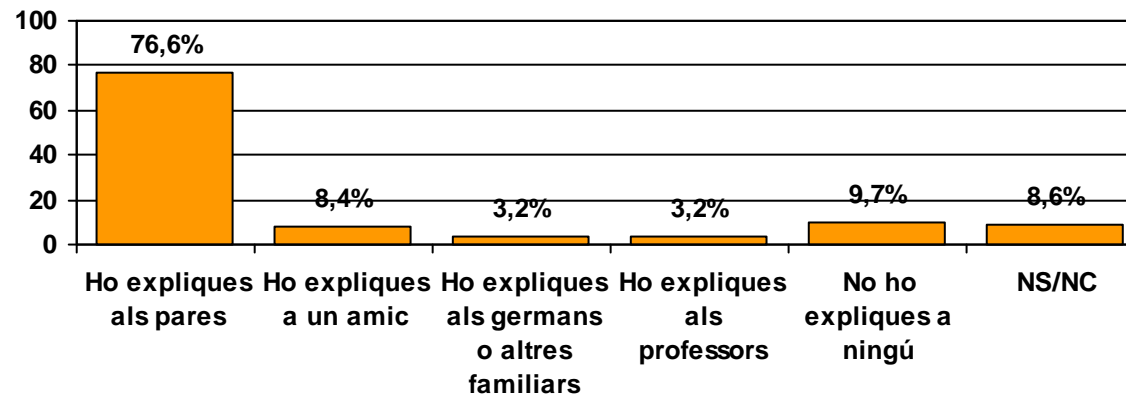
Anàlisi descriptiva: nois i noies

Si per Internet algú que no coneixes et proposa de quedar, o et demana informació personal o fotografies teves o de coneguts, a qui li expliques?

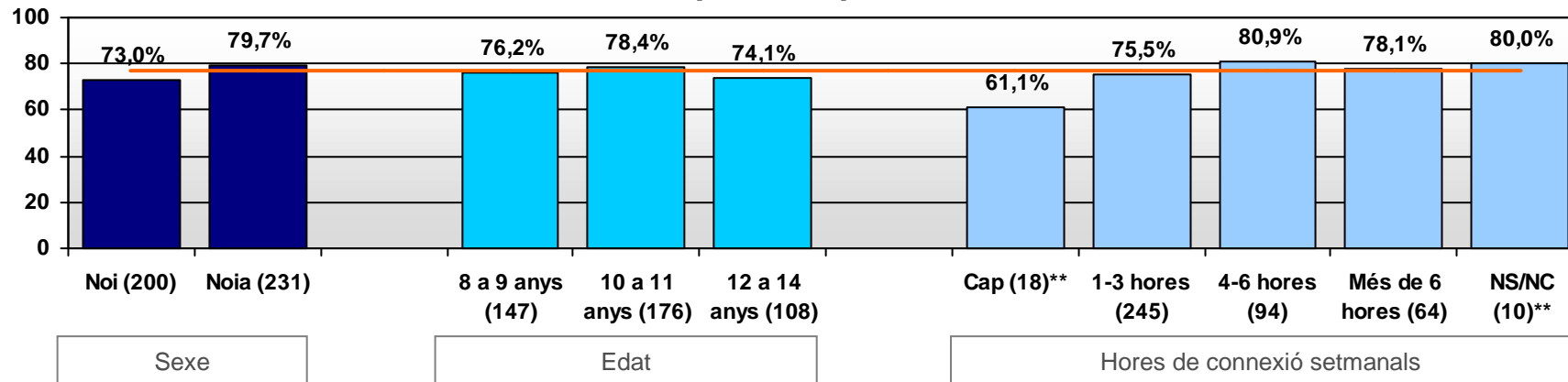
○ ↑ Sig. superior al total
○ ↓ Sig. inferior al total

Base: Total entrevistes (431)

(*) Base reduïda (30-55 indiv.: no es calculen diferències)
 (**) Base insuficient (1-29 indiv.: dades d'interpretació qualitativa)



— Ho explica als pares: 76,6%





Anàlisi descriptiva: nois i noies

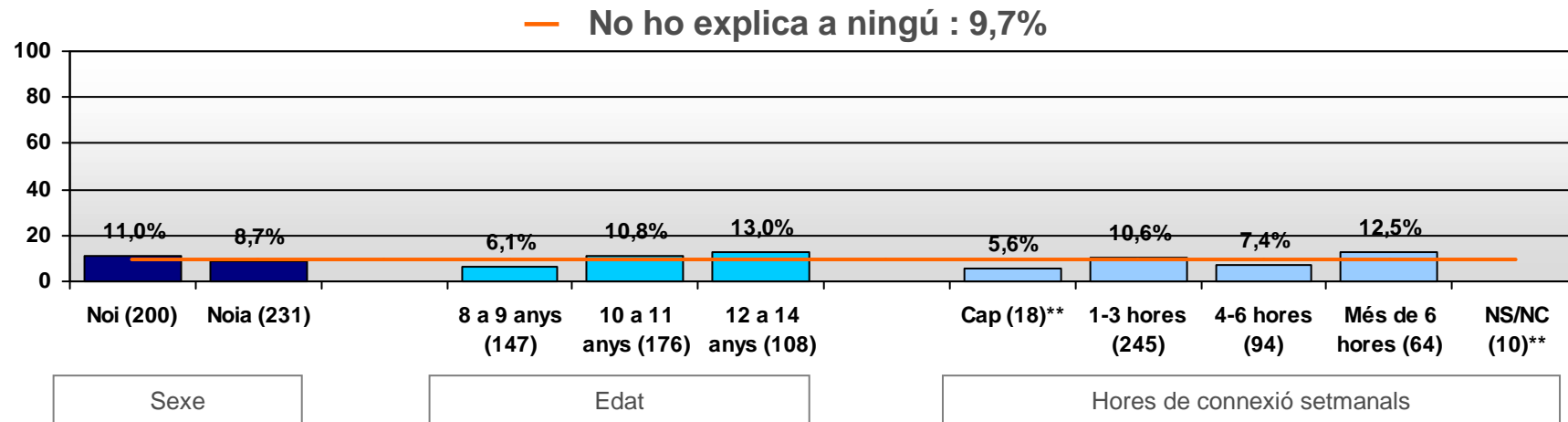
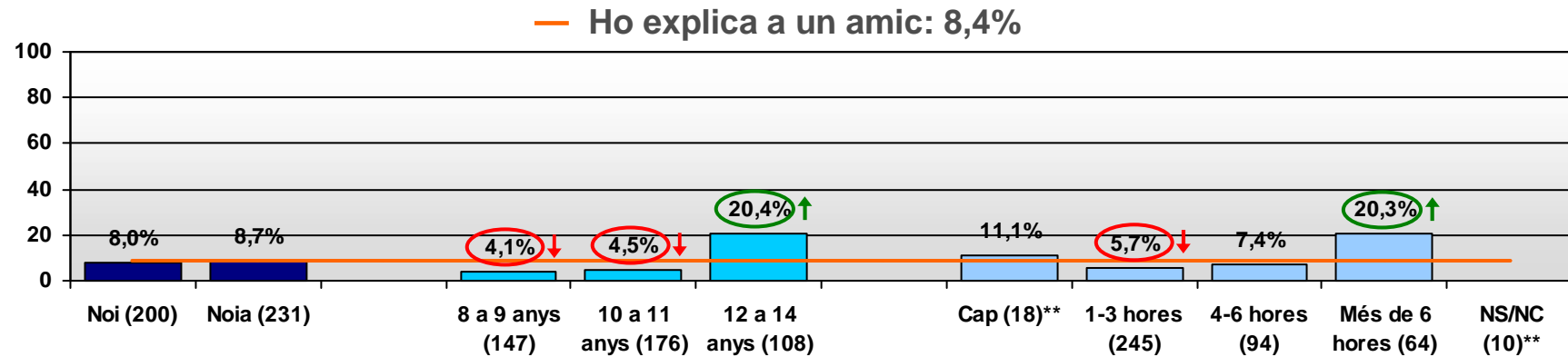


Si per Internet algú que no coneixes et proposa de quedar, o et demana informació personal o fotografies teves o de coneguts, a qui li expliques?

- ↑ Sig. superior al total
- ↓ Sig. inferior al total

Base: Total entrevistes (431)

(*) Base reduïda (30-55 indiv.: no es calculen diferències)
 (**) Base insuficient (1-29 indiv.: dades d'interpretació qualitativa)





Anàlisi descriptiva: nois i noies

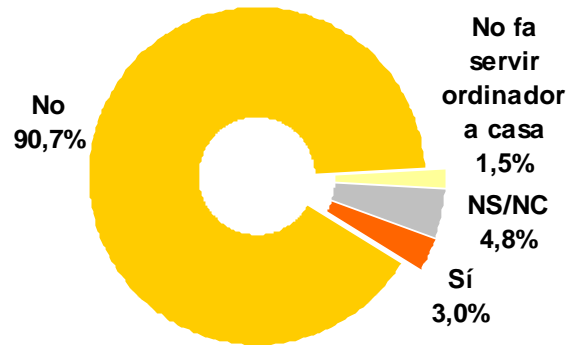


Canvis configuracions de seguretat o del navegador d'Internet de l'ordinador que fas servir a casa sense que els teus pares ho sàpiguen?

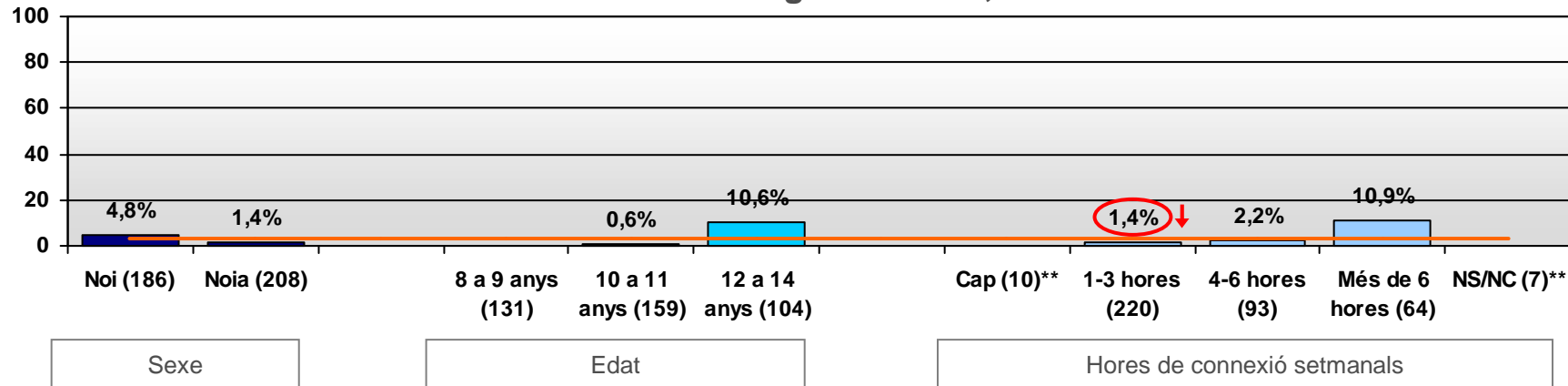
- ↑ Sig. superior al total
- ↓ Sig. inferior al total

Base: Fa servir ordinadors fora de l'escola (394)

() Base reduïda (30-55 indiv.: no es calculen diferències)*
*(**) Base insuficient (1-29 indiv.: dades d'interpretació qualitativa)*



— Canvia configuracions: 3,0%

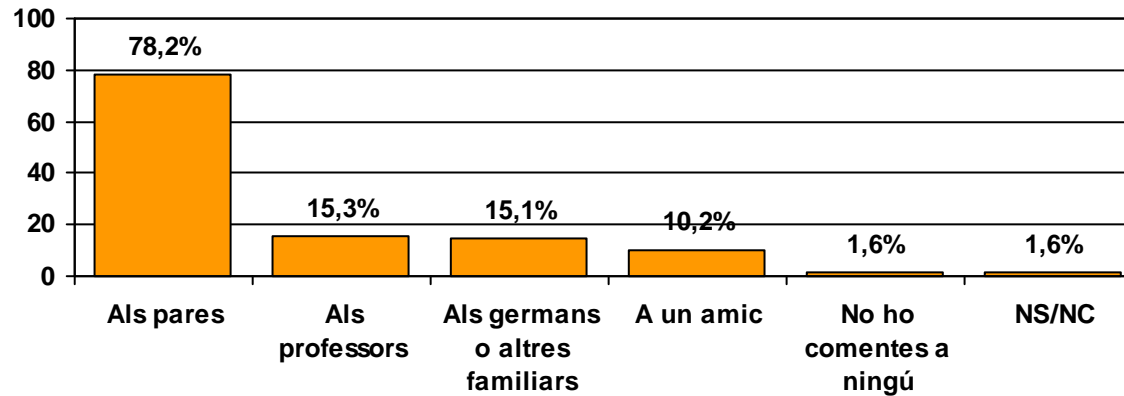


Quan tens dubtes sobre Internet, a qui les hi comentes?

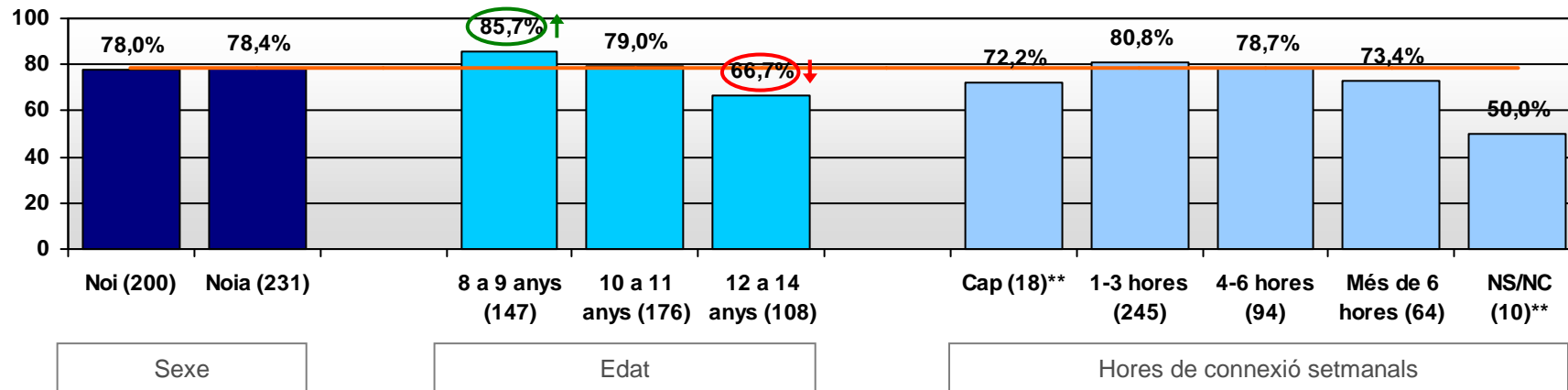
○ ↑ Sig. superior al total
○ ↓ Sig. inferior al total

Base: Total entrevistes (431)

(*) Base reduïda (30-55 indiv.: no es calculen diferències)
 (**) Base insuficient (1-29 indiv.: dades d'interpretació qualitativa)



— Als pares: 78,2%



Anàlisi descriptiva: nois i noies

Quan tens dubtes sobre Internet, a qui les hi comentes?

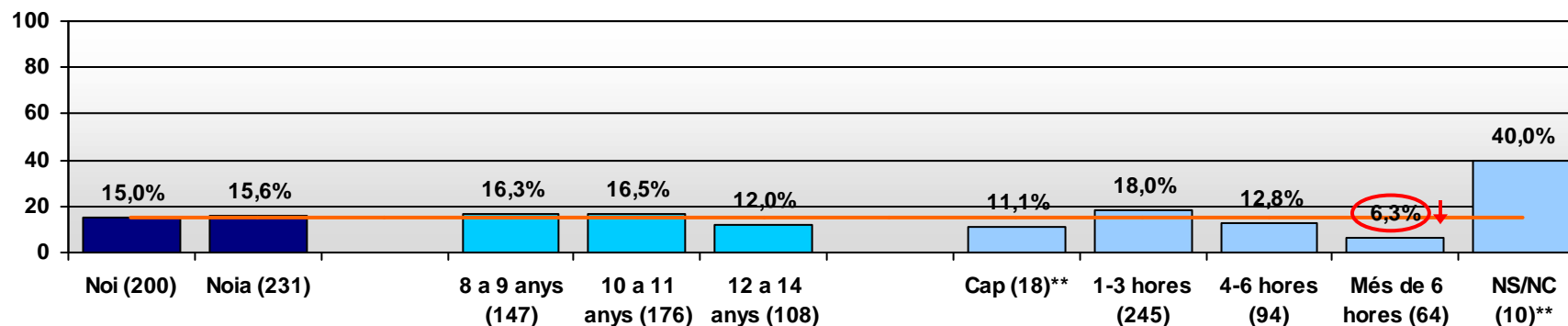
○ ↑ Sig. superior al total
○ ↓ Sig. inferior al total

Base: Total entrevistes (431)

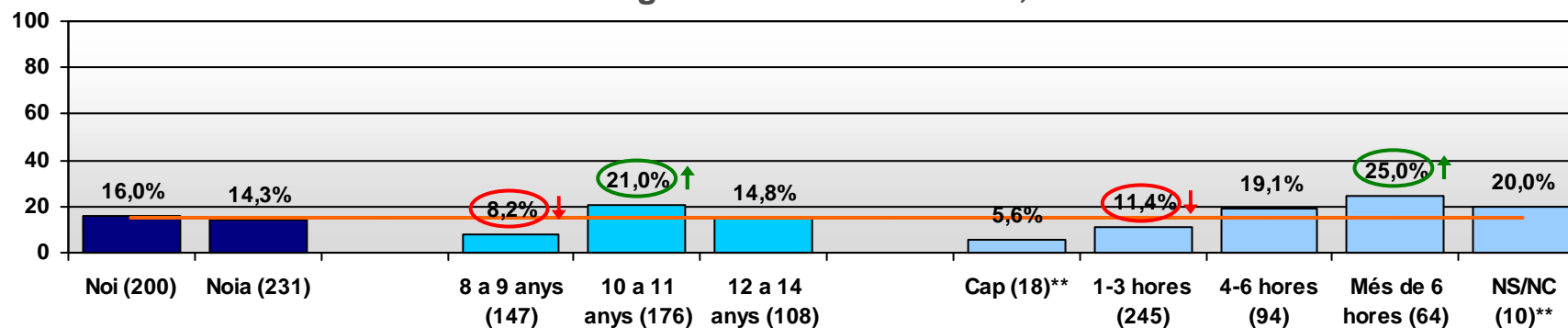
(*) Base reduïda (30-55 indiv.: no es calculen diferències)

(**) Base insuficient (1-29 indiv.: dades d'interpretació qualitativa)

— Als professors: 15,3%



— Als germans o familiars: 15,1%





Sexe

Edat

Hores de connexió setmanals

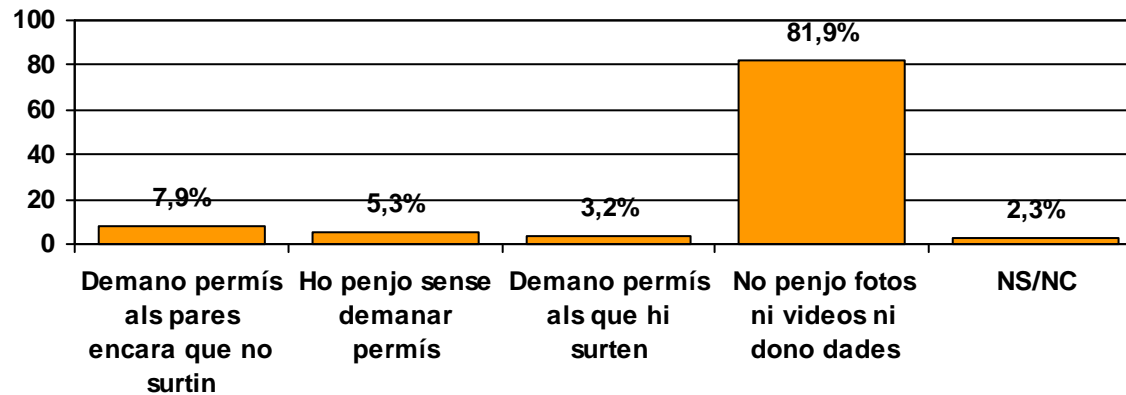
Anàlisi descriptiva: nois i noies

Sol·licites permís quan penges informació personal o fotos teves o d'altres persones?

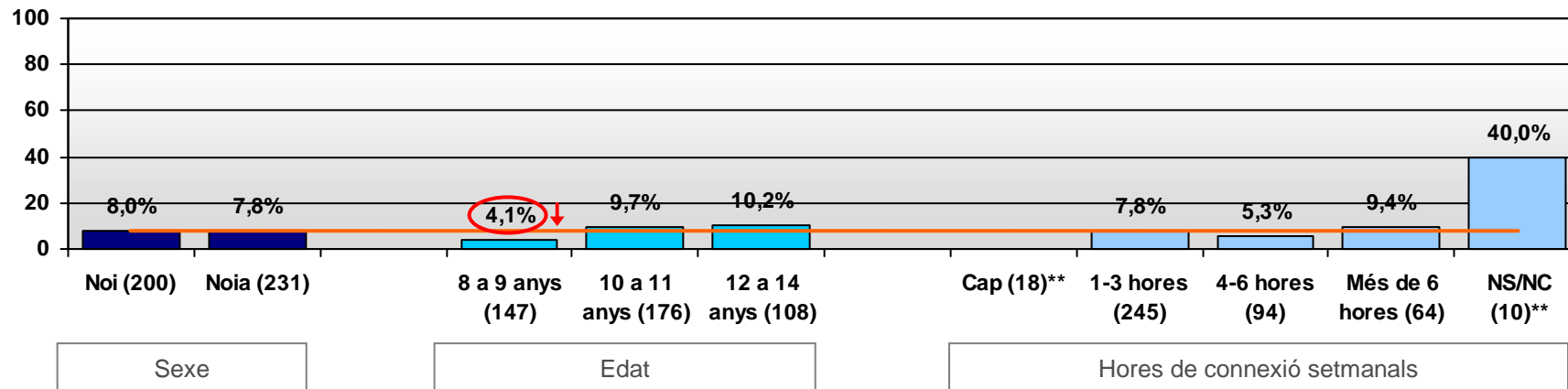
-  Sig. superior al total
-  Sig. inferior al total

Base: Total entrevistes (431)

(*) Base reduïda (30-55 indiv.: no es calculen diferències)
 (**) Base insuficient (1-29 indiv.: dades d'interpretació qualitativa)



— Als pares (encara que no surtin): 7,9%



Anàlisi descriptiva: nois i noies

Sol·licites permís quan penges informació personal o fotos teves o d'altres persones?

↑ Sig. superior al total

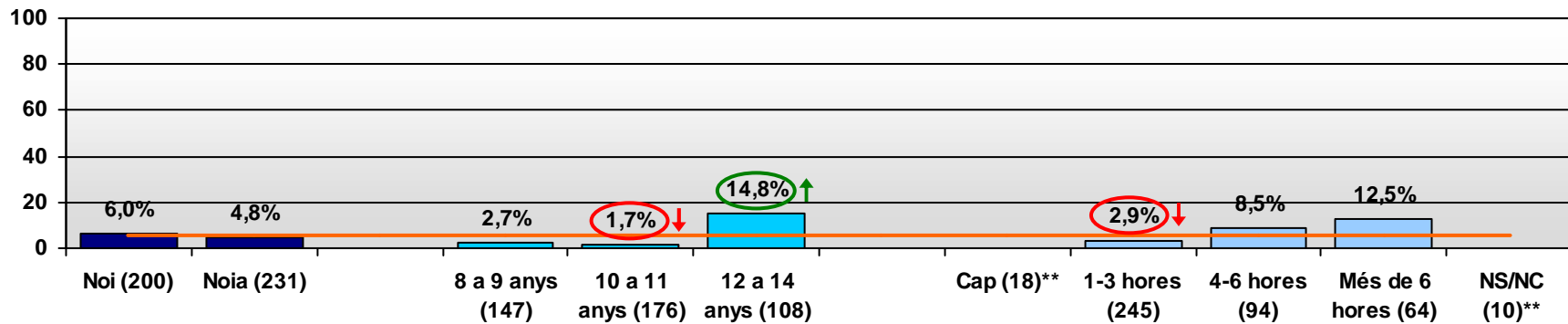
↓ Sig. inferior al total

Base: Total entrevistes (431)

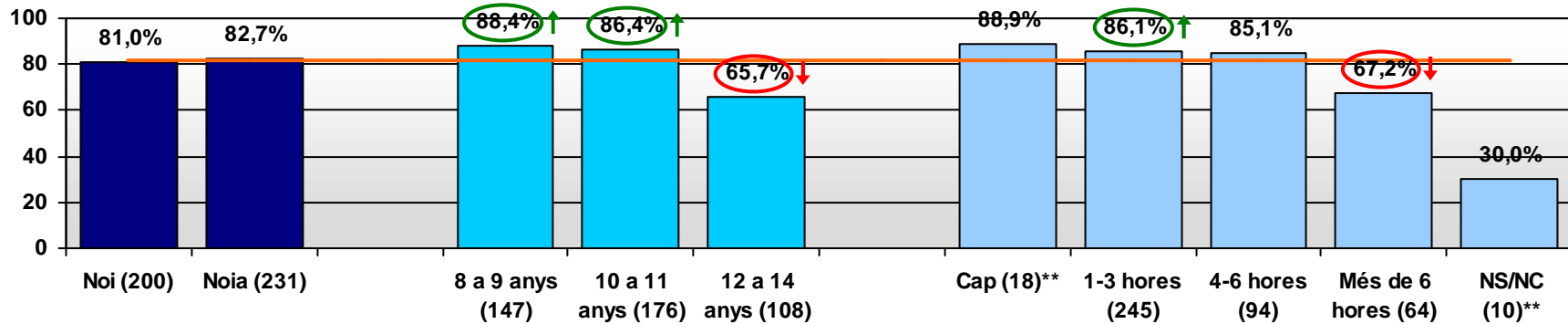
(*) Base reduïda (30-55 indiv.: no es calculen diferències)

(**) Base insuficient (1-29 indiv.: dades d'interpretació qualitativa)

— No demana permís: 5,3%



— No penja fotos ni vídeos: 81,9%



Sexe

Edat

Hores de connexió setmanals



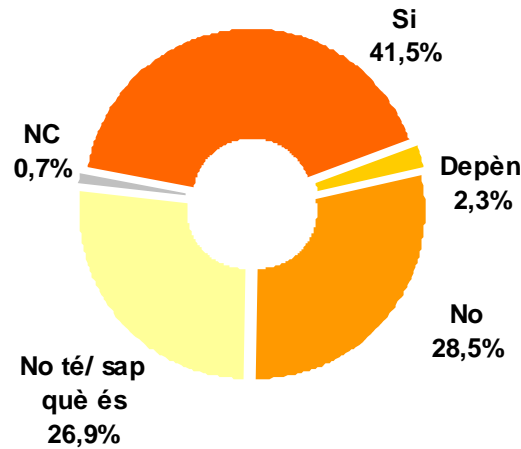
Anàlisi descriptiva: nois i noies



Les teves contrasenyes (de l'ordinador, e-mail, Messenger o Facebook, etc.) tenen 8 o més caràcters, combinen números i lletres o minúscules i majúscules i són paraules que no existeixen?

- ↑ Sig. superior al total
- ↓ Sig. inferior al total

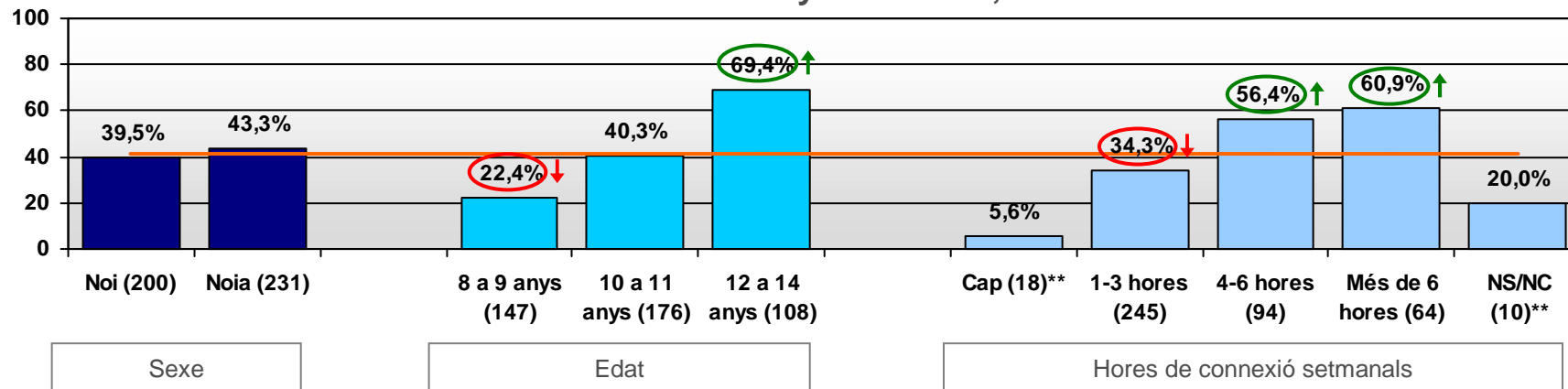
Base: Total entrevistes (431)



(*) Base reduïda (30-55 indiv.: no es calculen diferències)

(**) Base insuficient (1-29 indiv.: dades d'interpretació qualitativa)

— Té contrasenya difícil: 41,5%

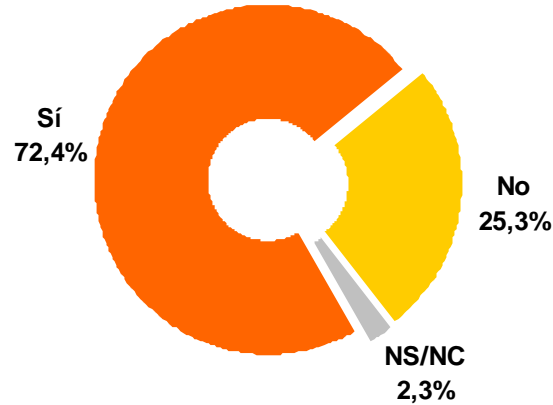


Saps què és un antivirus?

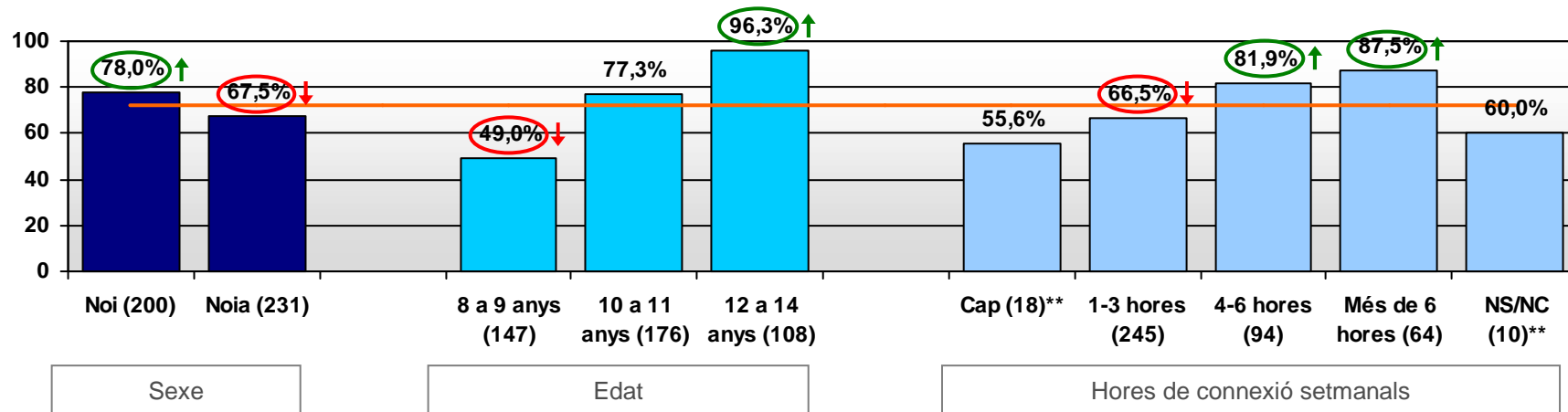
○ ↑ Sig. superior al total
○ ↓ Sig. inferior al total

Base: Total entrevistes (431)

(*) Base reduïda (30-55 indiv.: no es calculen diferències)
 (**) Base insuficient (1-29 indiv.: dades d'interpretació qualitativa)



— Sap què és un antivirus: 72,4%



Anàlisi descriptiva: nois i noies

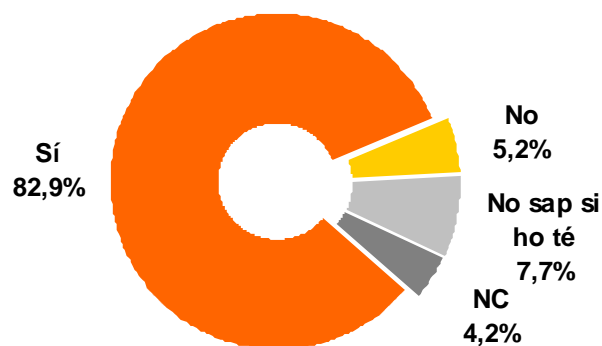
Tens antivirus a l'ordinador que fas servir a casa?

○ ↑ Sig. superior al total
○ ↓ Sig. inferior al total

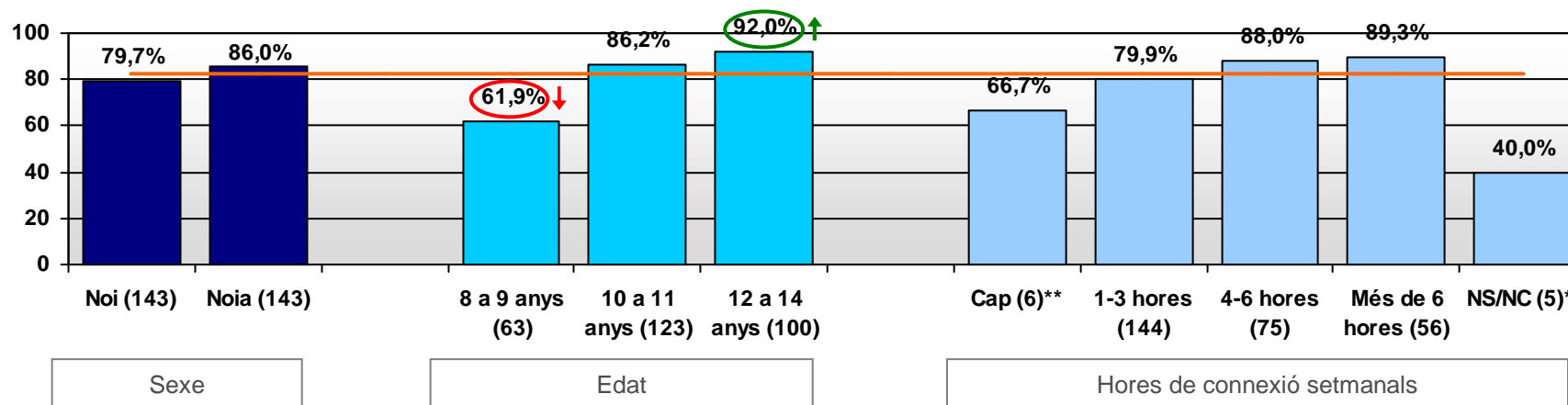
Base: Sap què és un antivirus i fa servir ordinador a casa (286)

() Base reduïda (30-55 indiv.: no es calculen diferències)*

*(**) Base insuficient (1-29 indiv.: dades d'interpretació qualitativa)*



— Té antivirus: 82,9%



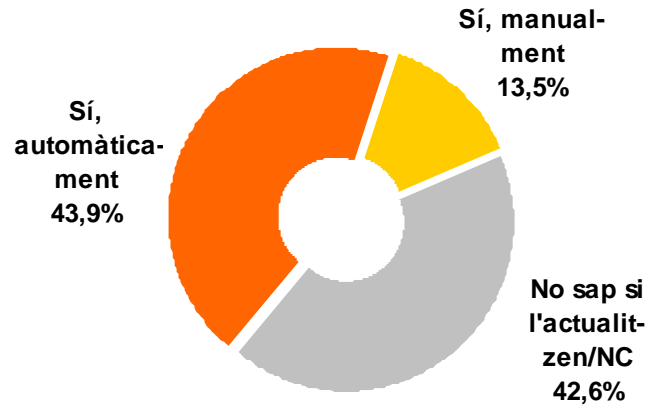
Anàlisi descriptiva: nois i noies

I aquest antivirus de l'ordinador que fas servir a casa, l'actualitzes o l'actualitzeu periòdicament?

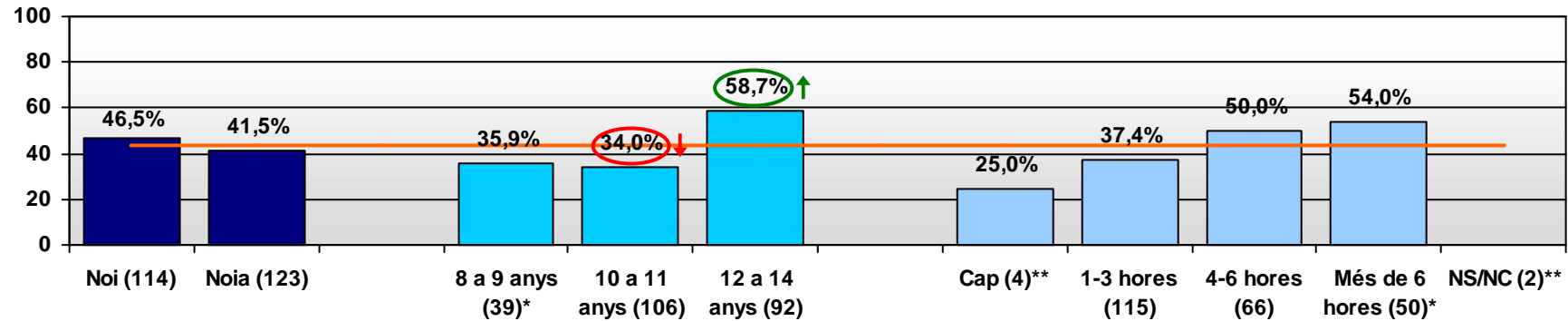
○ ↑ Sig. superior al total
○ ↓ Sig. inferior al total

Base: Té antivirus (237)

(*) Base reduïda (30-55 indiv.: no es calculen diferències)
 (**) Base insuficient (1-29 indiv.: dades d'interpretació qualitativa)



— L'actualitzen automàticament: 43,9%



Anàlisi descriptiva: nois i noies

I aquest antivirus de l'ordinador que fas servir a casa, l'actualitzes o l'actualitzeu periòdicament?

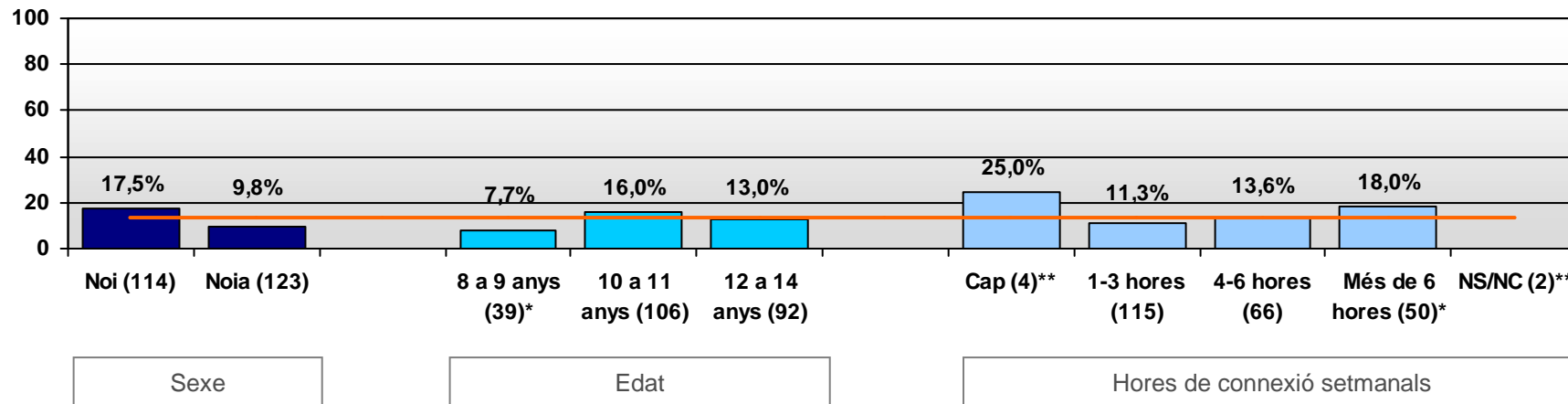
○ ↑ Sig. superior al total
○ ↓ Sig. inferior al total

Base: Té antivirus (237)

() Base reduïda (30-55 indiv.: no es calculen diferències)*

*(**) Base insuficient (1-29 indiv.: dades d'interpretació qualitativa)*

— L'actualitzen manualment: 13,5%





Anàlisi descriptiva: nois i noies




Comparteixes amb els amics el teu nom d'usuari i contrasenya per accedir a l'ordinador o al correu electrònic o a altres serveis com Messenger o Facebook?

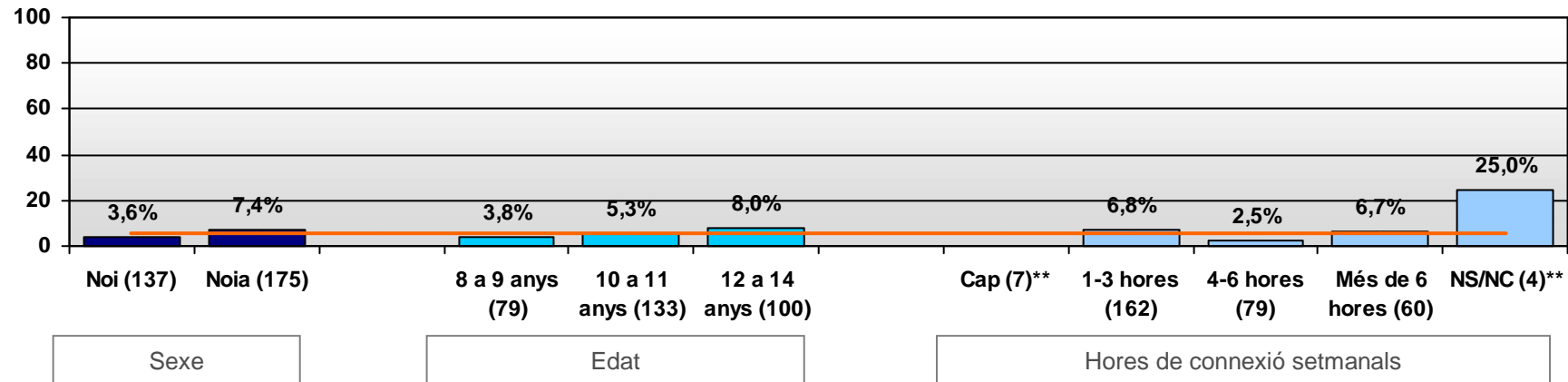
- ↑ Sig. superior al total
- ↓ Sig. inferior al total

Base: Té contrasenyes (312)

() Base reduïda (30-55 indiv.: no es calculen diferències)*
*(**) Base insuficient (1-29 indiv.: dades d'interpretació qualitativa)*



— Comparteix contrasenyes: 5,8%



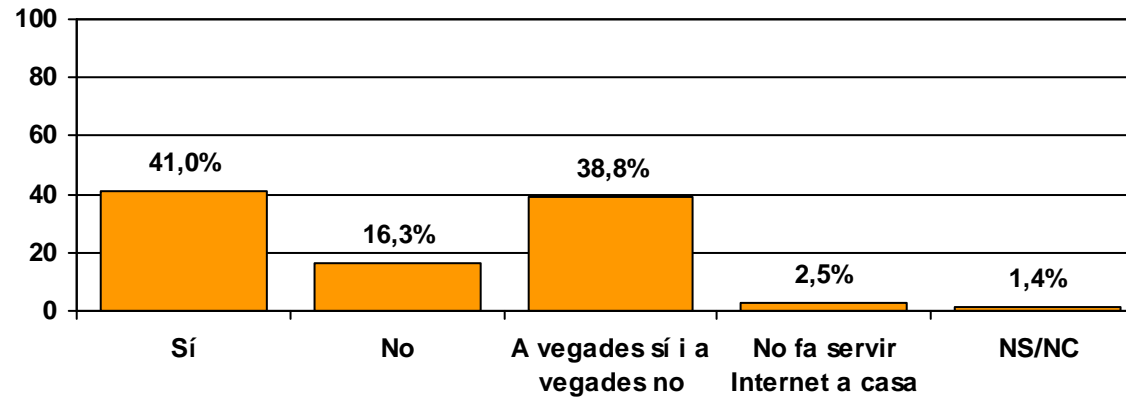
Anàlisi descriptiva: nois i noies

Quan navegues per Internet a casa, els pares o germans estan al teu costat?

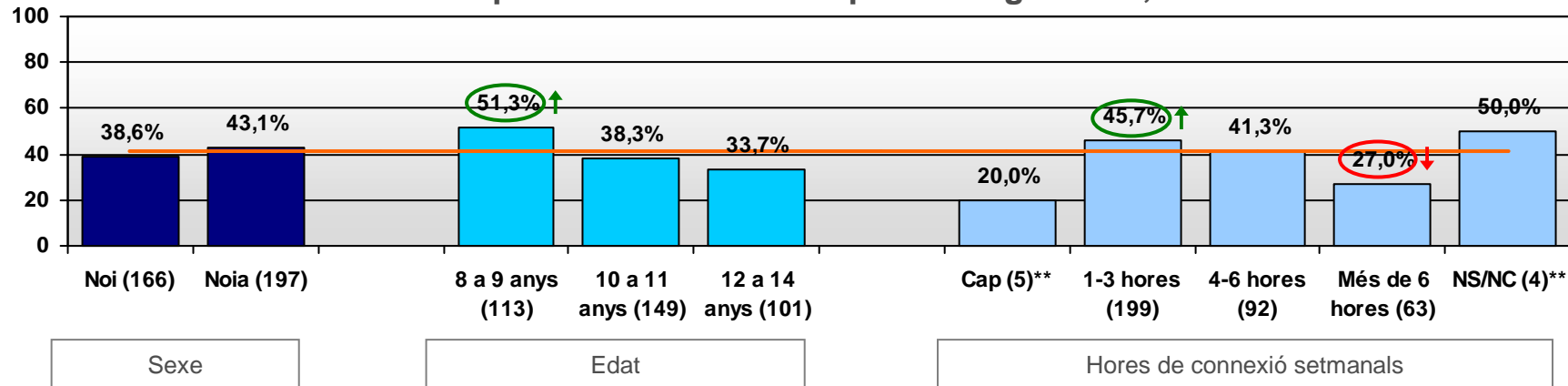
○ ↑ Sig. superior al total
○ ↓ Sig. inferior al total

Base: Fa servir Internet fora de l'escola (363)

(*) Base reduïda (30-55 indiv.: no es calculen diferències)
 (**) Base insuficient (1-29 indiv.: dades d'interpretació qualitativa)



— Els pares estan al costat quan naveguen: 41,0%



Anàlisi descriptiva: nois i noies

Quan navegues per Internet a casa, els pares o germans estan al teu costat?

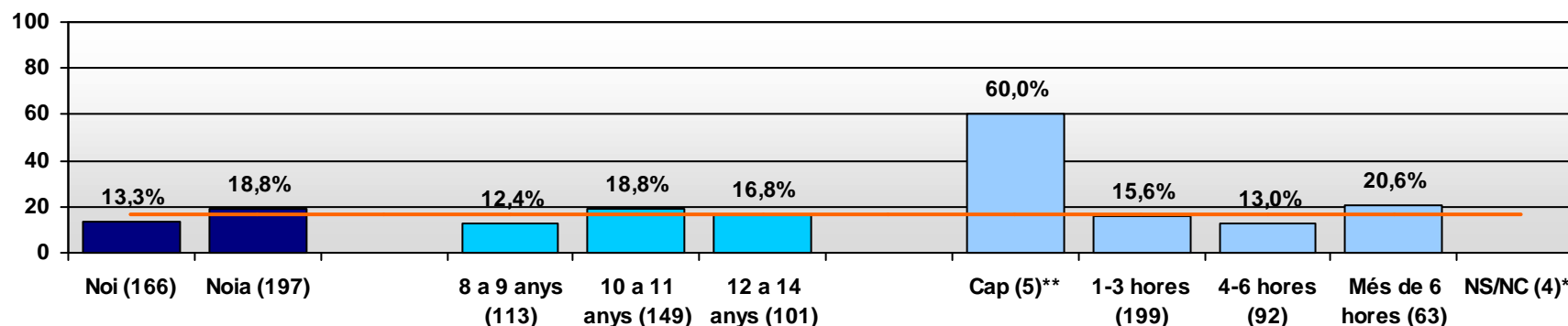
○ ↑ Sig. superior al total
○ ↓ Sig. inferior al total

Base: Fa servir Internet fora de l'escola (363)

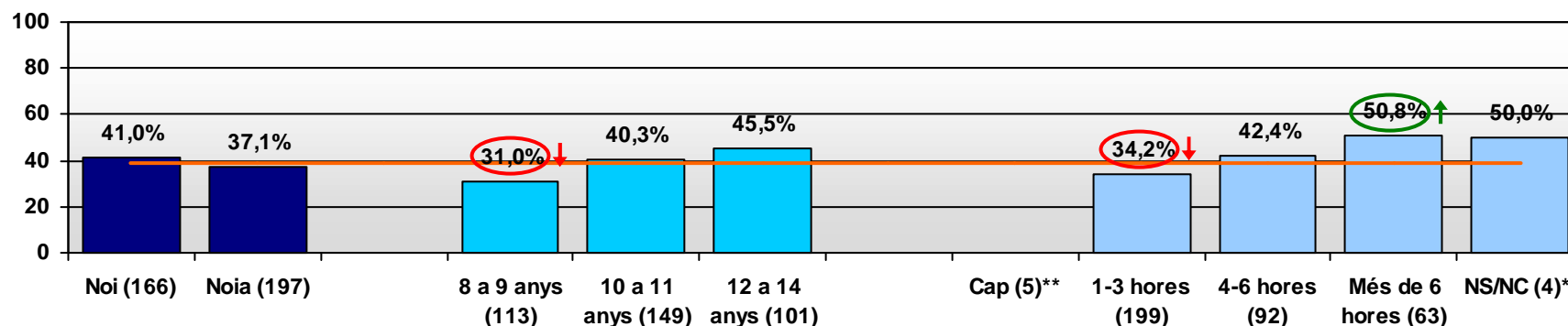
() Base reduïda (30-55 indiv.: no es calculen diferències)*

*(**) Base insuficient (1-29 indiv.: dades d'interpretació qualitativa)*

— Els pares no estan al costat: 16,3%



— A vegades sí, a vegades no: 38,8%



Sexe

Edat

Hores de connexió setmanals



Anàlisi descriptiva: nois i noies




Has comprat per Internet alguna vegada?

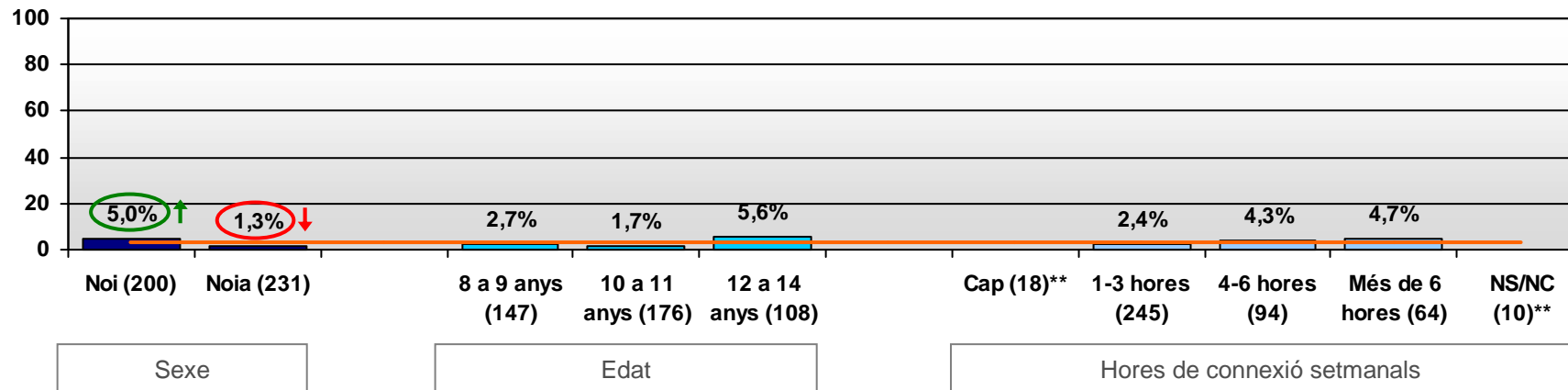
- ↑ Sig. superior al total
- ↓ Sig. inferior al total

Base: Total entrevistes (431)

(*) Base reduïda (30-55 indiv.; no es calculen diferències)
 (**) Base insuficient (1-29 indiv.; dades d'interpretació qualitativa)



— Ha comprat per Internet: 3,0%





Anàlisi descriptiva: nois i noies



El **91,4%** dels nois i noies enquestats fan servir ordinador fora de l'escola. Aquest percentatge és superior al total entre els nois i noies de 12 a 14 anys (96,3%), així com entre els nois i noies que es connecten a Internet 4 o més hores setmanals (98,9% entre els que es connecten de 4 a 6 hores, i 100,0% entre els que es connecten més de 6 hores).

El **92,1%** dels nois i noies enquestats que fan servir ordinador fora de l'escola, també fan servir Internet fora de l'escola. Les noies obtenen un percentatge superior al total (94,7%) i els nois inferior (89,2%). Aquest percentatge creix a mesura que augmenta l'edat dels nois i noies, i és més elevat entre els nois i noies que es connecten a Internet 4 o més hores setmanals (98,9% entre els que es connecten de 4 a 6 hores, i 98,4% entre els que es connecten més de 6 hores).

El 4,2% dels enquestats indica que no està cap hora a la setmana connectat a Internet, el 56,8% es connecta d'1 a 3 hores setmanals, el 21,8% entre 4 i 6 hores i el 14,8% més de 6 hores. La mitjana d'hores de connexió setmanals és de 3,85 hores. Aquesta mitjana és significativament superior al total entre els nois i noies de 12 a 14 anys (5,74 hores).

El **63,6%** dels nois i noies enquestats tenen compte de correu electrònic. Aquest percentatge creix a mesura que augmenta l'edat dels nois i noies enquestats, així com a mesura que augmenten les hores de connexió setmanals.

El **3,3%** dels nois i noies enquestats obre els correus electrònics de persones que no coneixen, el **15,7%** indica que els obre o no depenent del títol del missatge, el nom o l'adreça de l'emissor, i el **74,8%** els esborra sense obrir-los. Un 5,5% indica que no li arriben correus de desconeguts o bé que no consulta mai el correu electrònic. El percentatge que els esborra sense obrir-los és inferior entre els nois i noies de 8 a 9 anys (63,9%) i superior entre els de 10 a 11 anys (83,3%). En funció del nombre d'hores de connexió a Internet, el percentatge que indica que els obre o no depenent del títol, el nom o l'adreça creix a mesura que augmenta el nombre d'hores de connexió, mentre que el percentatge que els esborra sense obrir-los decreix a mesura que augmenten les hores de connexió.



Anàlisi descriptiva: nois i noies



Més de la meitat dels nois i noies enquestats (**51,5%**) està donat d'alta a serveis com Messenger o Facebook. Com en altres variables, aquest percentatge creix a mesura que augmenten l'edat o les hores de connexió.

D'entre aquests nois i noies que disposen de Messenger o Facebook, el **51,4%** fa servir el seu nom en la fitxa personal, el **23,4%** indica que fa servir el seu nom una mica canviat, i el **23,4%** fa servir un nom inventat o *nick*. El percentatge que fa servir el seu nom és inferior entre els nois i noies de 10 a 11 anys (42,2%).

El **3,5%** dels nois i noies enquestats afirma parlar o xatejar per Internet amb persones desconegudes, el 81,2% indica que no parla o xateja per Internet amb persones desconegudes, i el 15,3% que no parla ni xateja per Internet.

Un total de 15 dels nois i noies enquestats van indicar que parlaven o xatejaven per Internet amb persones desconegudes. D'aquests, 2 indiquen que si algú desconegut els ha proposat quedar o els ha demanat informació o fotografies, han fet el que els hi proposaven.

El **65,9%** dels nois i noies enquestats afirmen que si es troben amb alguna cosa estranya a Internet com fotografies de coneguts en pàgines estranyes, llocs web que demanen informació personal o d'altres persones, li expliquen (o li explicarien si no els ha passat mai) als pares. El **9,5%** li explicaria a un amic o amiga, el **5,6%** a germans o familiars i el **3,7%** als professors. El 16,5% dels nois i noies enquestats no li explica o li explicaria a ningú. El percentatge que li explica o explicaria als pares decreix a mesura que augmenten les hores de connexió a Internet. El percentatge que li explicaria a un amic creix a mesura que augmenta l'edat. El percentatge que no li explicaria a ningú és superior entre els nois i noies que es connecten a Internet més de 6 hores setmanals (31,3%).



En cas que algú desconegut els hi proposi quedar o demani fotografies o informació personal, el **76,6%** dels nois i noies enquestats afirma que li explica (o explicaria) als pares, el **8,4%** a un amic, el **3,2%** a germans o altres familiars, i el **3,2%** als professors. El 9,7% indica que no li explica a ningú. El percentatge que li explicaria a un amic creix a mesura que augmenta l'edat dels nois i noies enquestats, i també creix a mesura que augmenten les hores de connexió.

D'entre els nois i noies que fan servir ordinadors fora de l'escola, el 3,0% canvia configuracions de seguretat de l'ordinador o del navegador d'Internet. Aquest percentatge és inferior entre els que es connecten d'1 a 3 hores a la setmana a Internet (1,4%).

Pel que fa als possibles dubtes sobre Internet, el **78,2%** indica que els hi comenta als pares, el **15,3%** als professors, el **15,1%** als germans o altres familiars i el **10,2%** a un amic. El percentatge que comenta els dubtes sobre Internet als pares decreix a mesura que augmenta l'edat. El percentatge que li comenta als professors és inferior entre aquells que es connecten a Internet més de 6 hores a la setmana (6,3%). El percentatge que les comenta a germans o altres familiars és inferior entre els nois i noies de 8 a 9 anys (8,2%) i superior entre els de 10 a 11 (21,0%), i creix a mesura que augmenten les hores de connexió a Internet.

Respecte al permís per penjar fotos o informació personal a Internet, el **81,9%** dels nois i noies enquestats indica que no penja fotos ni informació personal. El **7,9%** afirma que demana permís als pares encara que no surtin, i el **5,3%** que no demana permís a ningú. El percentatge que no penja fotos o informació a Internet decreix a mesura que augmenta l'edat, i també decreix a mesura que augmenten les hores de connexió a Internet. El percentatge que no demana permís és inferior entre els nois i noies de 10 a 11 anys (1,7%), i superior entre els nois i noies de 12 a 14 anys (14,8%).



El **41,5%** dels nois i noies enquestats afirma tenir una contrasenya difícil (més de 8 caràcters, amb números i lletres i paraules que no existeixen). El **28,5%** afirma que la seva/seves contrasenyes no compleixen aquestes condicions, i el **2,3%** que algunes sí i algunes no. El 26,9% no té o no sap el que és una contrasenya.

El percentatge que té una contrasenya difícil creix a mesura que augmenta l'edat i també creix a mesura que augmenten les hores de connexió a Internet setmanals.

El **72,4%** dels nois i noies enquestats sap què és un antivirus. Aquest percentatge és superior entre els nois (78,0%) i inferior entre les noies (67,5%). El percentatge que sap què és un antivirus creix a mesura que augmenta l'edat, i també a mesura que augmenten les hores de connexió a Internet setmanals.

Entre els nois i noies que saben què és un antivirus i fan servir ordinador a casa, el 82,9% disposa d'antivirus a l'ordinador que fa servir a casa, el 7,7% no sap si en té i el 5,2% no en disposa.

El percentatge que en disposa augmenta a mesura que augmenta l'edat dels nois i noies enquestats.

El 43,9% dels nois i noies que tenen antivirus a l'ordinador que fan servir a casa l'actualitzen (o sap que l'actualitzen) automàticament, i el 13,5% manualment. El 42,6% no sap si l'actualitzen o no contesta. El percentatge en què l'actualitzen automàticament és inferior entre els nois i noies de 10 a 11 anys (34,0%) i superior entre els de 12 a 14 anys (58,7%).

El **90,7%** dels nois i noies enquestats que tenen contrasenyes no comparteix el nom d'usuari i contrasenya de Messenger o Facebook amb els amics, i el **5,8%** indica que sí que ho fa.



Anàlisi descriptiva: nois i noies



El **41,0%** dels nois i noies enquestats que fan servir Internet fora de l'escola indica que els pares o germans estan al seu costat quan naveguen per Internet. El **38,8%** diu que a vegades sí i a vegades no, i el **16,3%** que no. El percentatge en que els pares o germans estan al costat és més elevat entre els nois i noies de 8 a 9 anys (51,3%), i decreix a mesura que augmenten les hores de connexió. El percentatge en que els pares o germans estan al costat algunes vegades és inferior entre els nois i noies de 8 a 9 anys (31,0%), i creix a mesura que augmenten les hores de connexió.

El **3,0%** dels nois i noies enquestats ha comprat per Internet alguna vegada. Aquest percentatge és superior entre els nois (5,0%) i inferior entre les noies (1,3%).

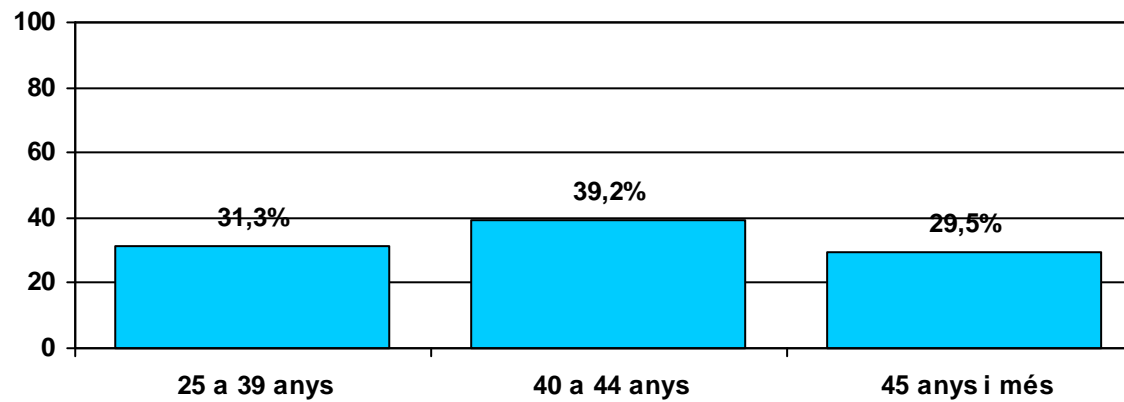



5.2 Anàlisi descriptiva: pares

Anàlisi descriptiva: pares

Composició de la mostra

Base: Total entrevistes (431)




El teu fill/a, fa alguna activitat fora de l'escola i de casa regularment?

○ ↑ Sig. superior al total
○ ↓ Sig. inferior al total

Base: Total entrevistes (431)

(*) Base reduïda (30-55 indiv.: no es calculen diferències)
 (**) Base insuficient (1-29 indiv.: dades d'interpretació qualitativa)



— Fa activitats fora de casa: 86,3%



Edat del fill

Hores de connexió setmanals del fill

Control de l'ús d'Internet del fill



Anàlisi descriptiva: pares



L'ordinador que el teu fill/a fa servir a casa és:

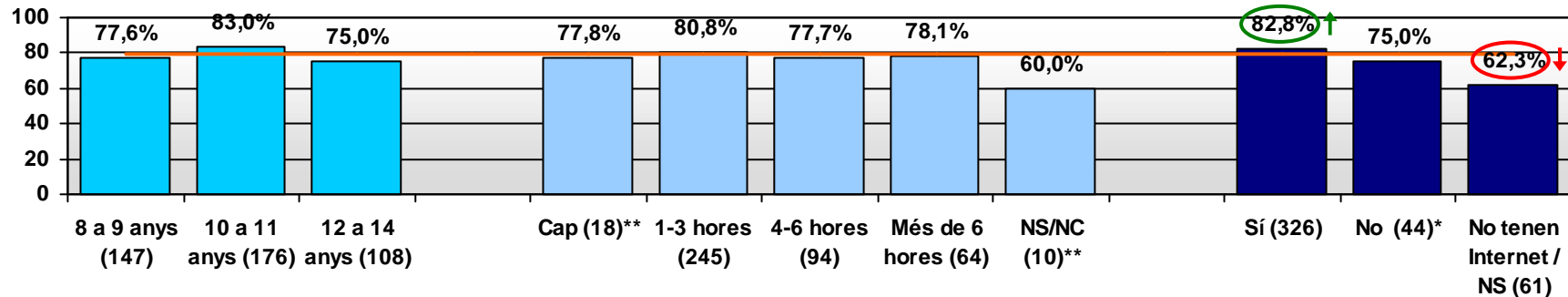
- ↑ Sig. superior al total
- ↓ Sig. inferior al total

Base: Total entrevistes (431)

(*) Base reduïda (30-55 indiv.: no es calculen diferències)
 (**) Base insuficient (1-29 indiv.: dades d'interpretació qualitativa)



— Ordinador d'ús compartit: 79,1%



Edat del fill

Hores de connexió setmanals del fill

Control de l'ús d'Internet del fill



Anàlisi descriptiva: pares



L'ordinador que el teu fill/a fa servir a casa és:

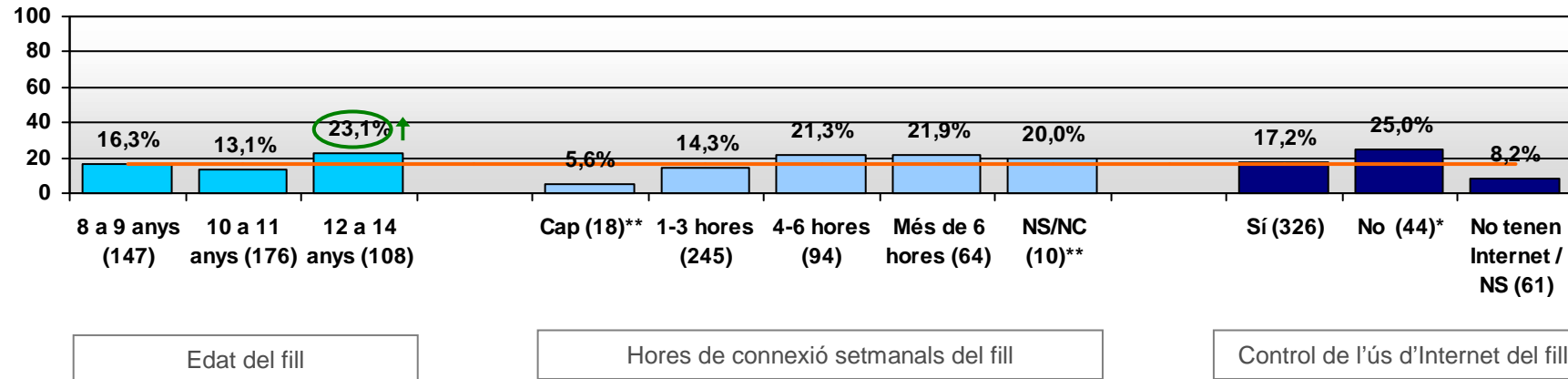
- ↑ Sig. superior al total
○ ↓ Sig. inferior al total

Base: Total entrevistes (431)

(*) Base reduïda (30-55 indiv.: no es calculen diferències)

(**) Base insuficient (1-29 indiv.: dades d'interpretació qualitativa)

— Ordinador d'ús personal: 16,7%

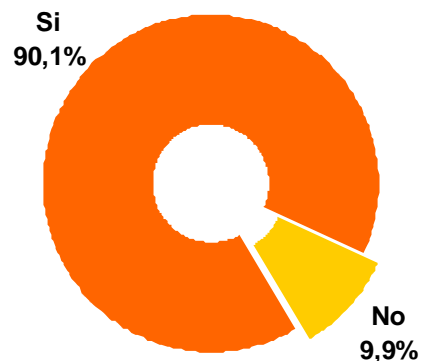


Disposen d'Internet a casa?

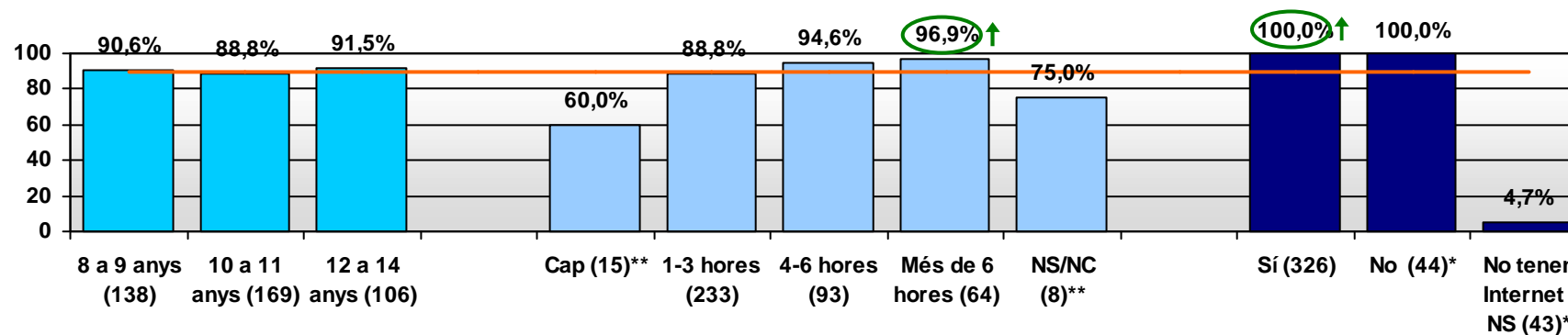
○ ↑ Sig. superior al total
○ ↓ Sig. inferior al total

Base: Tenen/fa servir ordinador (413)

(*) Base reduïda (30-55 indiv.: no es calculen diferències)
 (**) Base insuficient (1-29 indiv.: dades d'interpretació qualitativa)



— Disposen d'Internet: 90,1%



Edat del fill

Hores de connexió setmanals del fill

Control de l'ús d'Internet del fill



Anàlisi descriptiva: pares




A casa, portes algun control de l'ús d'Internet del teu fill/a, com activar el control parental, col·locar l'ordinador en una zona comú de la casa, revisar l'historial de planes web visitades, etc?

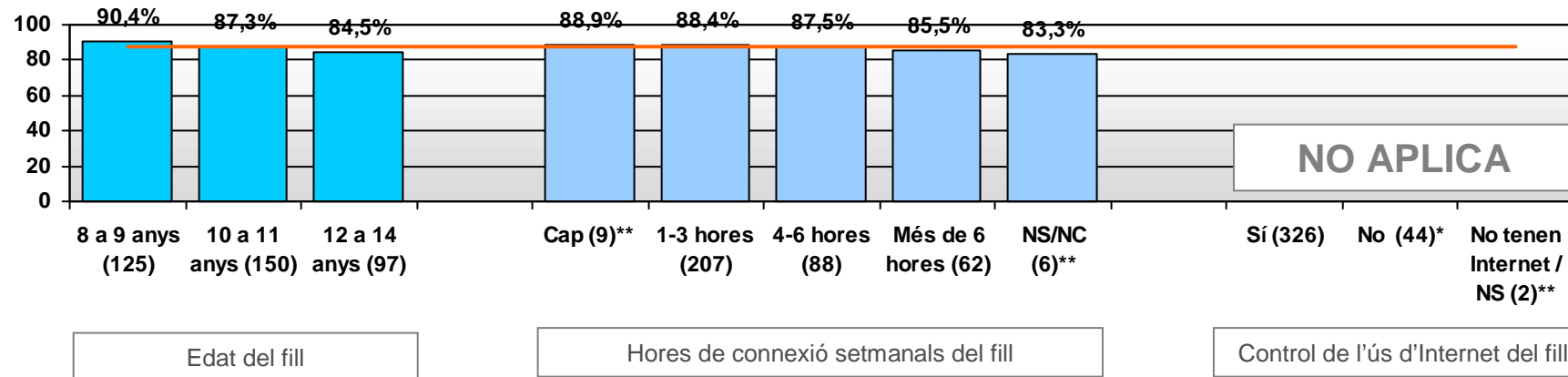
- ↑ Sig. superior al total
- ↓ Sig. inferior al total

Base: Disposen d'Internet (372)

(*) Base reduïda (30-55 indiv.: no es calculen diferències)
 (**) Base insuficient (1-29 indiv.: dades d'interpretació qualitativa)



— Porten control: 87,6%



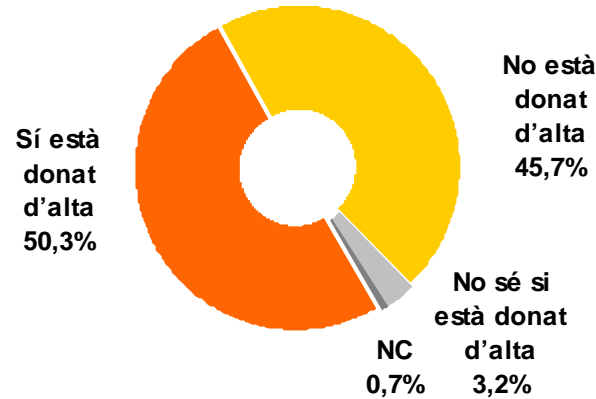
Anàlisi descriptiva: pares

Saps si el teu fill/a està donat d'alta a serveis com el Messenger, Facebook, o a altres de semblants?

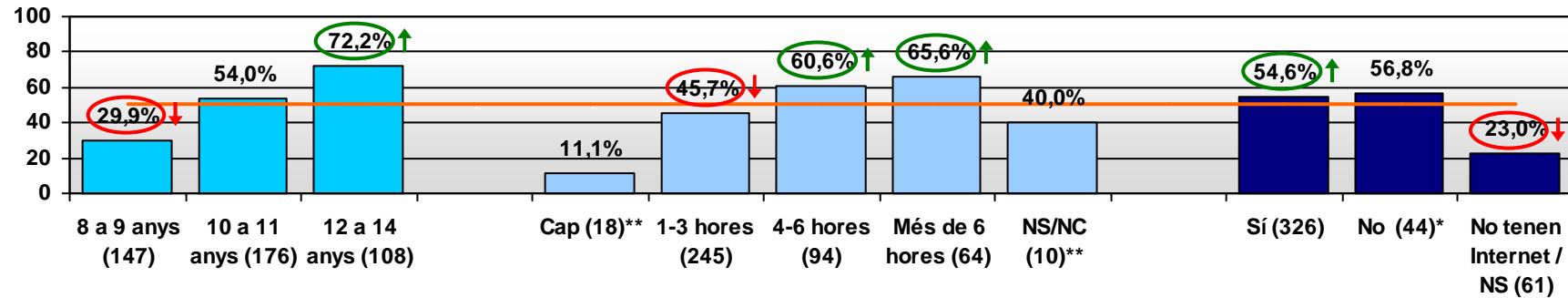
○ ↑ Sig. superior al total
○ ↓ Sig. inferior al total

Base: Total entrevistes (431)

(*) Base reduïda (30-55 indiv.: no es calculen diferències)
 (**) Base insuficient (1-29 indiv.: dades d'interpretació qualitativa)



— Està donat d'alta: 50,3%



Edat del fill

Hores de connexió setmanals del fill

Control de l'ús d'Internet del fill



Anàlisi descriptiva: pares



Quan el teu fill/a va crear el seu perfil a Messenger o Facebook, el vas ajudar a fer-ho o el vas acompanyar mentre ho feia?

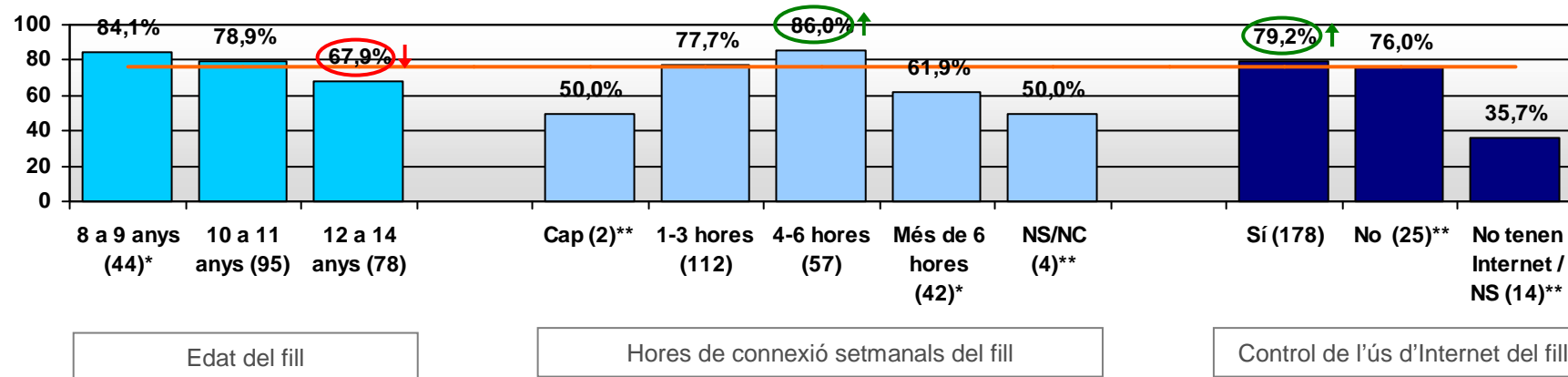
- ↑ Sig. superior al total
- ↓ Sig. inferior al total

Base: El fill té messenger o facebook (217)

(*) Base reduïda (30-55 indiv.: no es calculen diferències)
 (**) Base insuficient (1-29 indiv.: dades d'interpretació qualitativa)



— El va ajudar o acompanyar a donar-se d'alta: 76,0%





Anàlisi descriptiva: pares

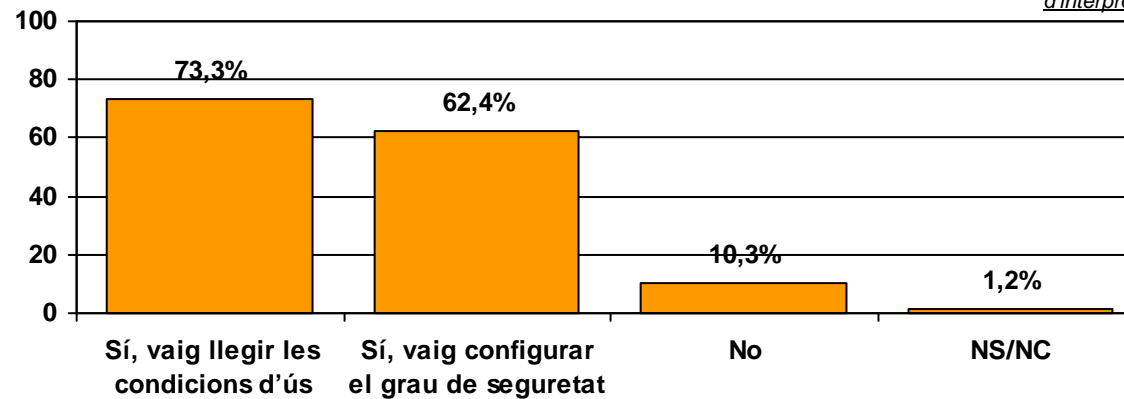
Quan el teu fill/a va crear el seu perfil a Messenger o Facebook vas llegir les condicions d'ús del servei i/o configurar el grau de seguretat perquè només poguessin accedir-hi els contactes seleccionats?

Sig. superior al total
 Sig. inferior al total

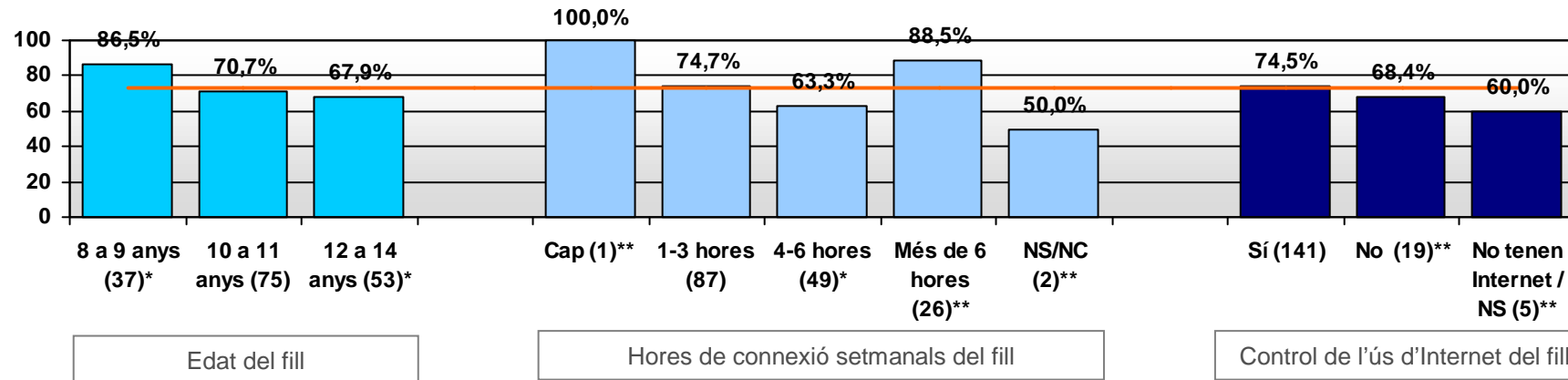
Base: El va acompanyar quan es donava d'alta (165)

(*) Base reduïda (30-55 indiv.: no es calculen diferències)

(**) Base insuficient (1-29 indiv.: dades d'interpretació qualitativa)



— Va llegir les condicions d'ús: 73,3%





Anàlisi descriptiva: pares



Quan el teu fill/a va crear el seu perfil a Messenger o Facebook vas llegir les condicions d'ús del servei i/o configurar el grau de seguretat perquè només poguessin accedir-hi els contactes seleccionats?

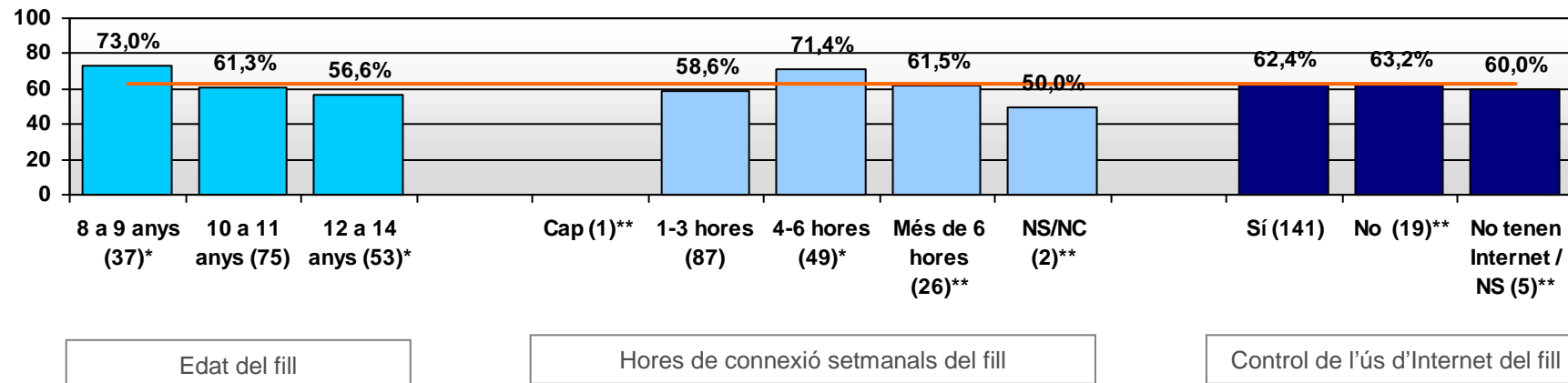
- ↑ Sig. superior al total
○ ↓ Sig. inferior al total

Base: El va acompanyar quan es donava d'alta (165)

(*) Base reduïda (30-55 indiv.; no es calculen diferències)

(**) Base insuficient (1-29 indiv.; dades d'interpretació qualitativa)

— Va configurar el grau de seguretat: 62,4%




Anàlisi descriptiva: pares

Li expliques al teu fill/a la importància de no donar les seves dades personals, fotografies o xatejar per Internet, especialment amb desconeguts?

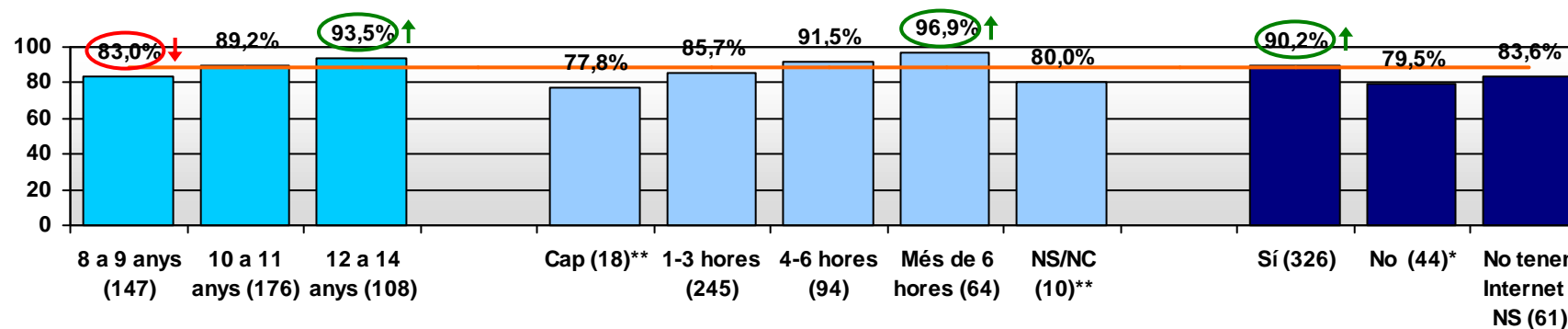
○ ↑ Sig. superior al total
○ ↓ Sig. inferior al total

Base: Total entrevistes (431)

(*) Base reduïda (30-55 indiv.: no es calculen diferències)
 (**) Base insuficient (1-29 indiv.: dades d'interpretació qualitativa)



— Li explica al seu fill: 88,2%



Edat del fill

Hores de connexió setmanals del fill

Control de l'ús d'Internet del fill

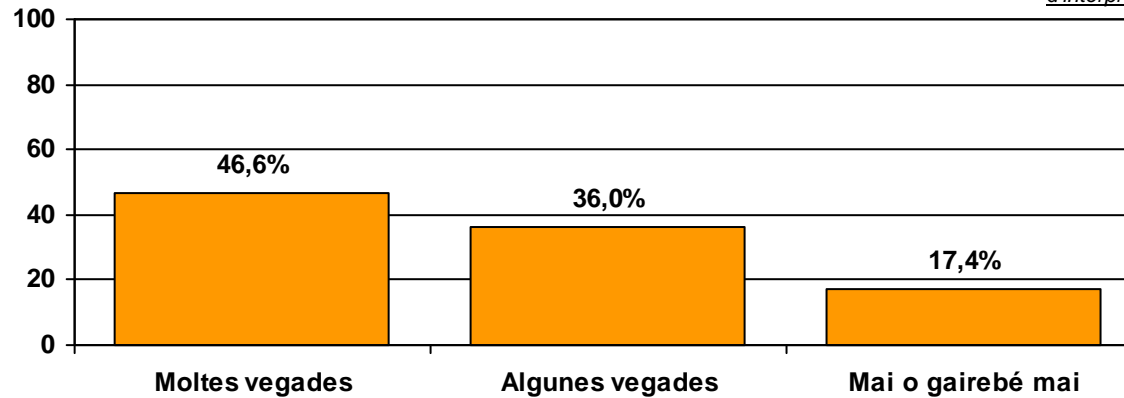
Anàlisi descriptiva: pares

Mantens converses amb el teu fill/a sobre els possibles riscos d'Internet?

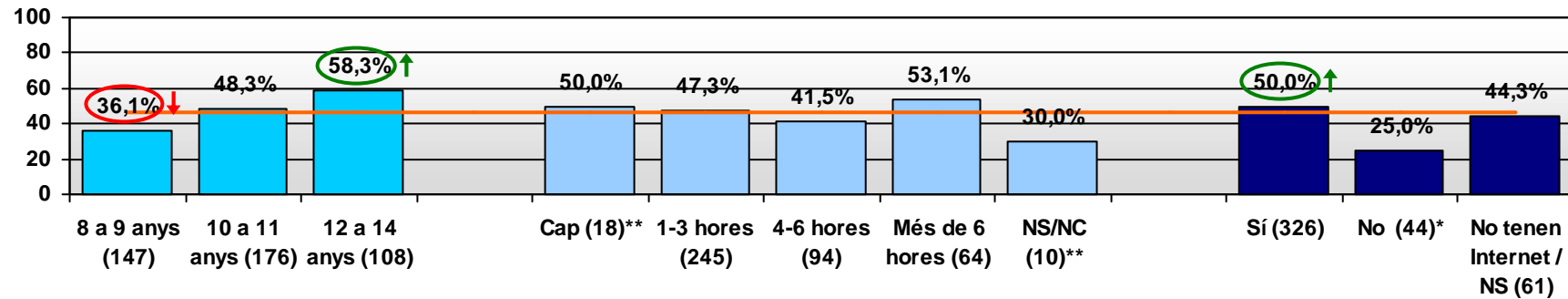
○ ↑ Sig. superior al total
○ ↓ Sig. inferior al total

Base: Total entrevistes (431)

(*) Base reduïda (30-55 indiv.: no es calculen diferències)
 (**) Base insuficient (1-29 indiv.: dades d'interpretació qualitativa)



— Moltes vegades: 46,6%



Edat del fill

Hores de connexió setmanals del fill

Control de l'ús d'Internet del fill

Mantens converses amb el teu fill/a sobre els possibles riscos d'Internet?

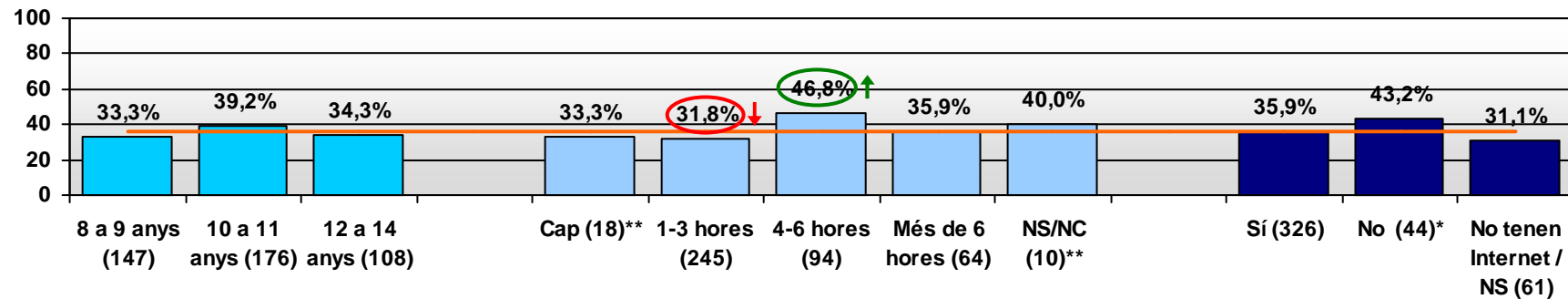
○ ↑ Sig. superior al total
○ ↓ Sig. inferior al total

Base: Total entrevistes (431)

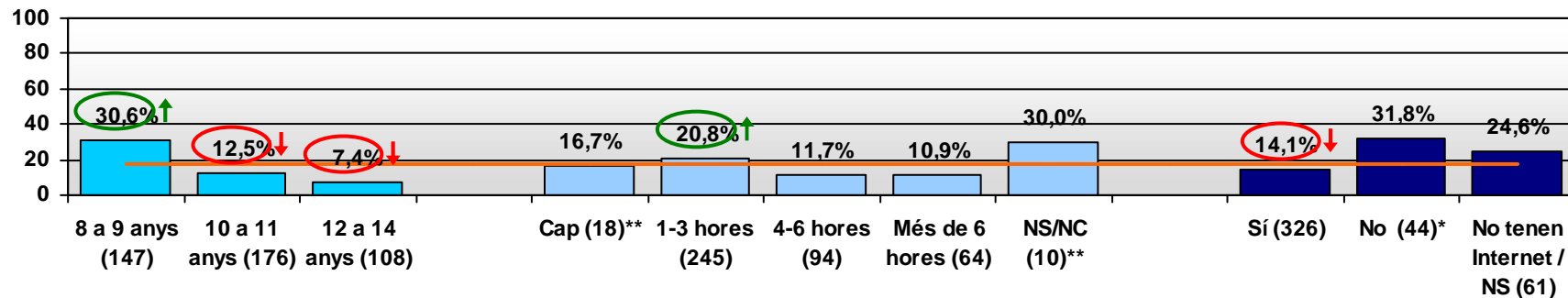
() Base reduïda (30-55 indiv.: no es calculen diferències)*

*(**) Base insuficient (1-29 indiv.: dades d'interpretació qualitativa)*

— Algunes vegades: 36,0%



— Mai o gairebé mai: 17,4%



Edat del fill

Hores de connexió setmanals del fill

Control de l'ús d'Internet del fill



Anàlisi descriptiva: pares

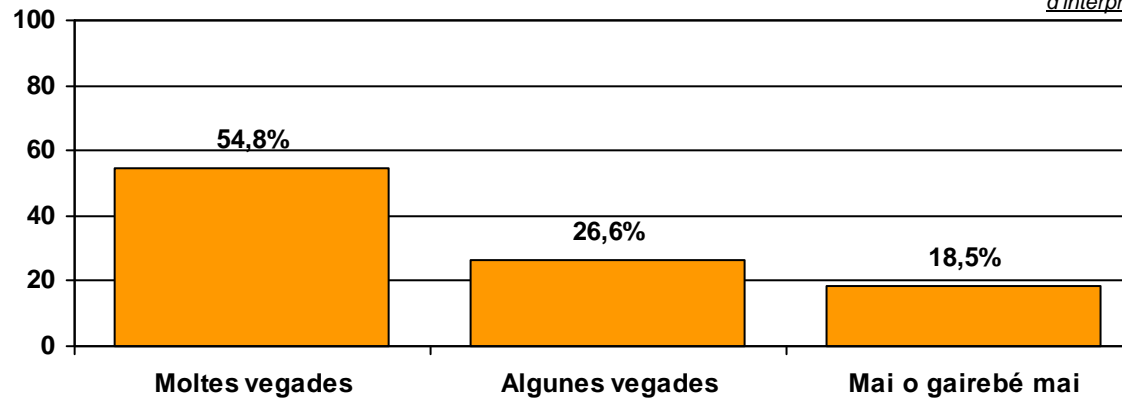
Revises les pàgines que més visita (l'historial) o els serveis als quals es dona d'alta i emprava freqüentment (Messenger, Facebook, etc.)?

○↑ Sig. superior al total
○↓ Sig. inferior al total

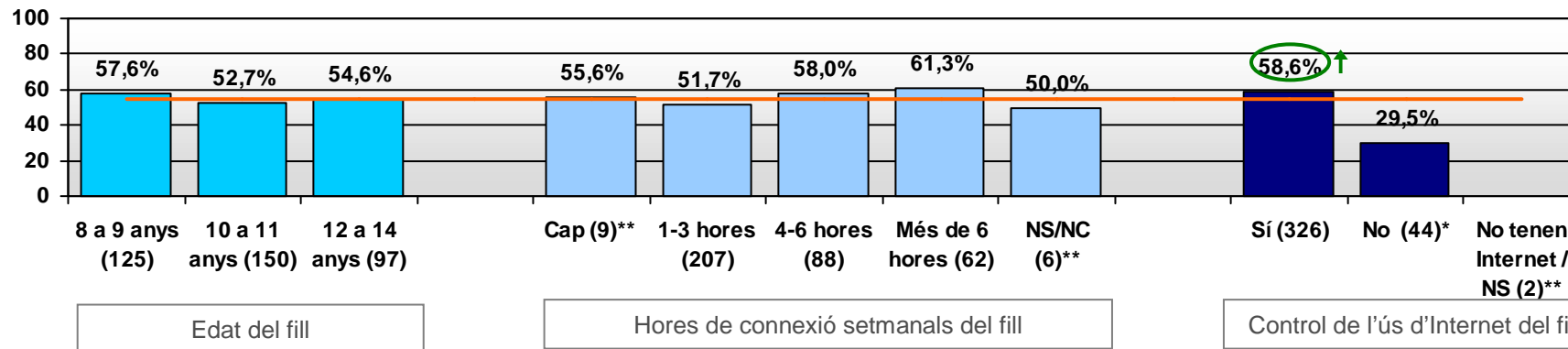
Base: Disposen d'Internet (372)

(*) Base reduïda (30-55 indiv.: no es calculen diferències)

(**) Base insuficient (1-29 indiv.: dades d'interpretació qualitativa)



— Moltes vegades: 54,8%





Anàlisi descriptiva: pares



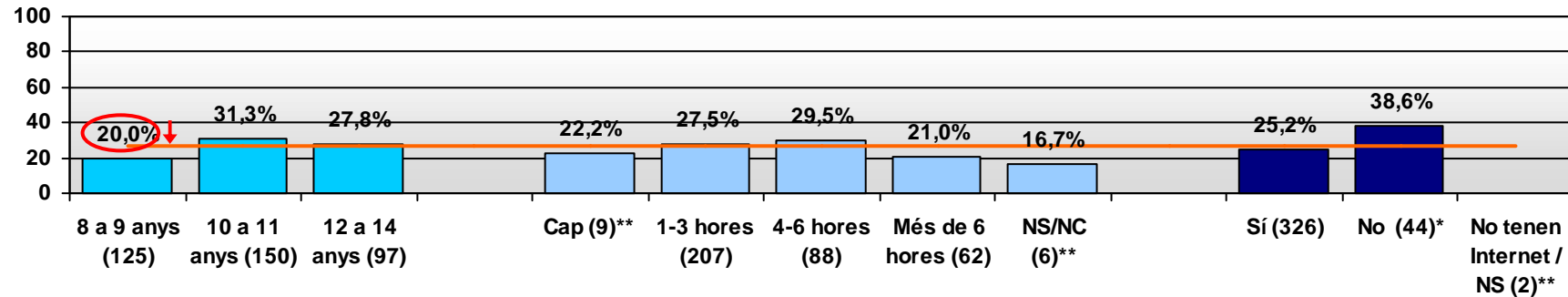
Revises les pàgines que més visita (l'historial) o els serveis als quals es dóna d'alta i emprava freqüentment (Messenger, Facebook, etc.)?

○ ↑ Sig. superior al total
○ ↓ Sig. inferior al total

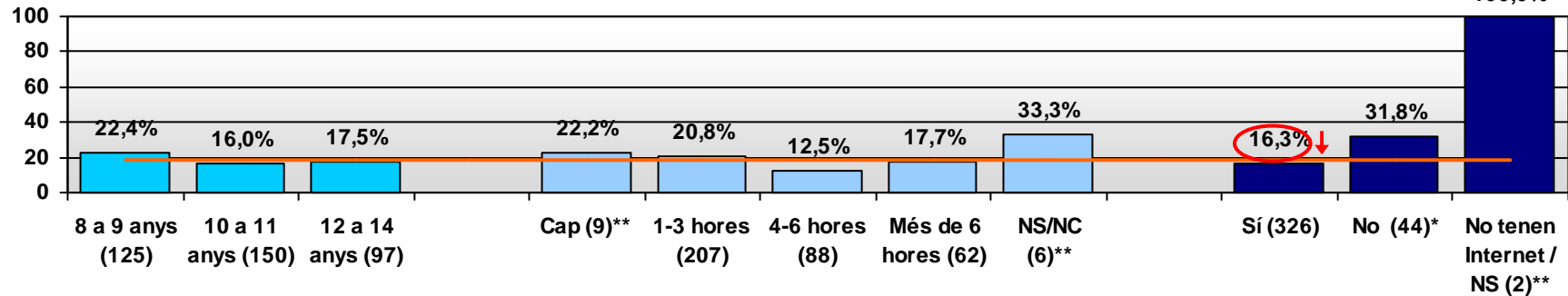
Base: Disposen d'Internet (372)

(*) Base reduïda (30-55 indiv.: no es calculen diferències)
 (**) Base insuficient (1-29 indiv.: dades d'interpretació qualitativa)

— Algunes vegades: 26,6%



— Mai: 18,5%



Edat del fill

Hores de connexió setmanals del fill

Control de l'ús d'Internet del fill



Anàlisi descriptiva: pares



Estàs al dia dels nous riscos i amenaces relacionats amb la seguretat i privacitat a Internet i els comparteixes amb el teu fill/a?

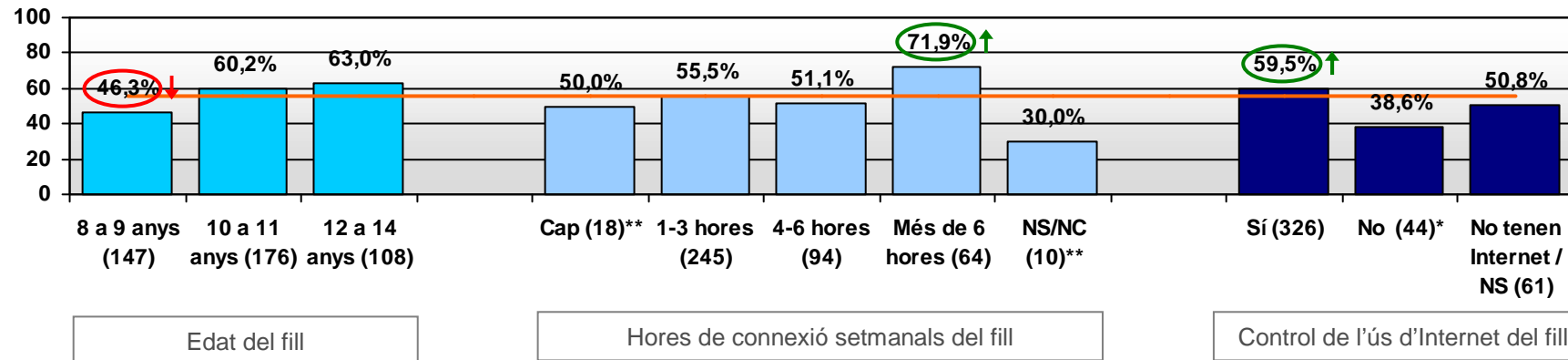
- ↑ Sig. superior al total
- ↓ Sig. inferior al total

Base: Total entrevistes (431)

(*) Base reduïda (30-55 indiv.: no es calculen diferències)
 (**) Base insuficient (1-29 indiv.: dades d'interpretació qualitativa)



— Està al dia i els comparteix: 56,1%



Anàlisi descriptiva: pares

Estàs al dia dels nous riscos i amenaces relacionats amb la seguretat i privacitat a Internet i els comparteixes amb el teu fill/a?

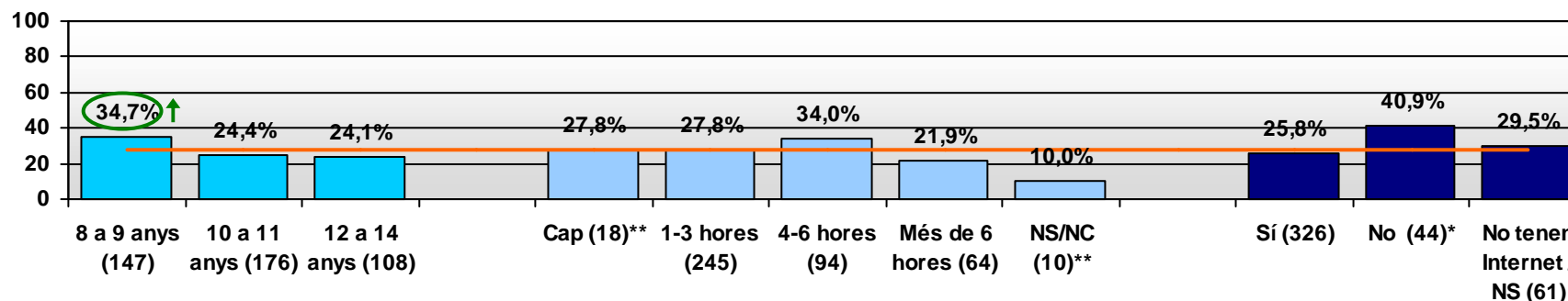
○ ↑ Sig. superior al total
○ ↓ Sig. inferior al total

Base: Total entrevistes (431)

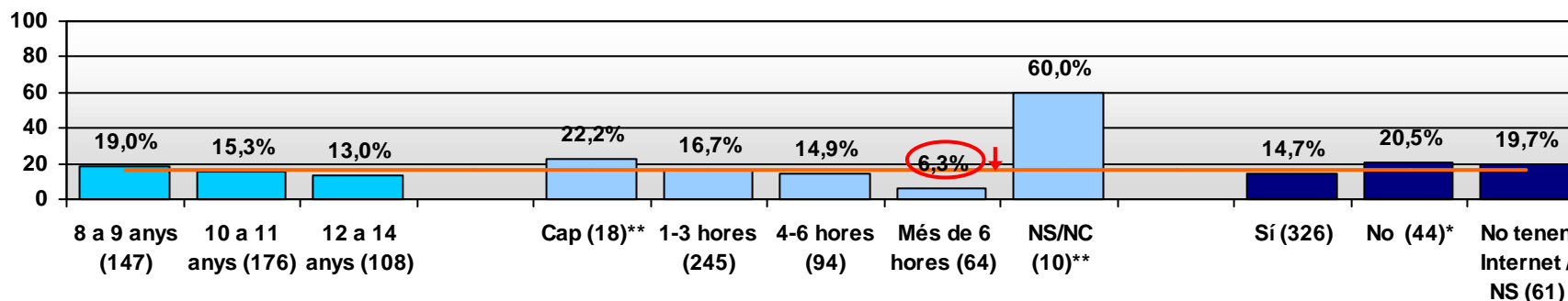
() Base reduïda (30-55 indiv.: no es calculen diferències)*

*(**) Base insuficient (1-29 indiv.: dades d'interpretació qualitativa)*

— Està al dia però no els comparteix: 27,8%



— No està al dia: 16,0%



Edat del fill

Hores de connexió setmanals del fill

Control de l'ús d'Internet del fill

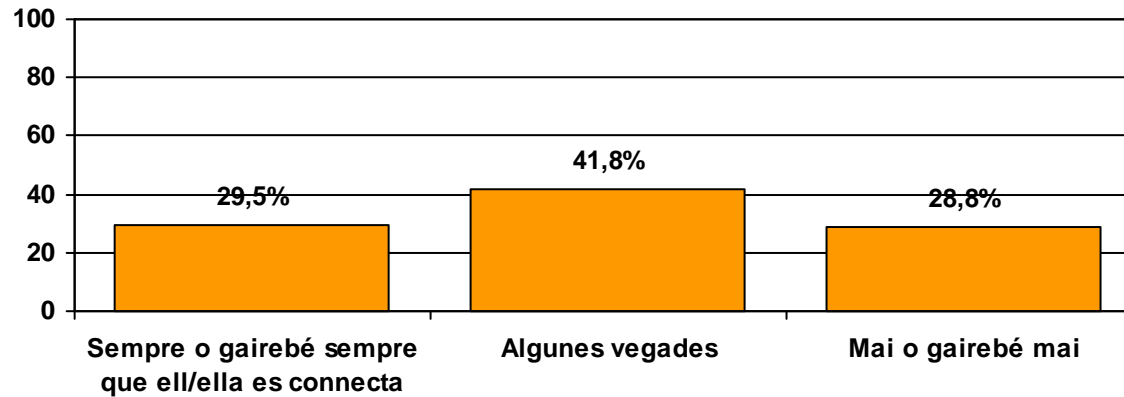
Navegues per Internet amb el teu fill?

○ ↑ Sig. superior al total
○ ↓ Sig. inferior al total

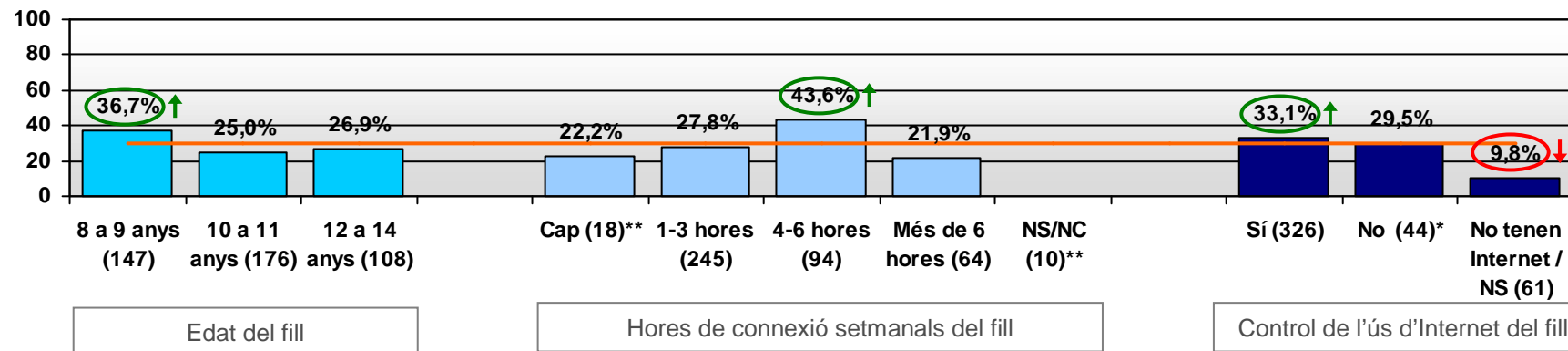
Base: Total entrevistes (431)

(*) Base reduïda (30-55 indiv.: no es calculen diferències)

(**) Base insuficient (1-29 indiv.: dades d'interpretació qualitativa)



— Sempre: 29,5%



Navegues per Internet amb el teu fill?

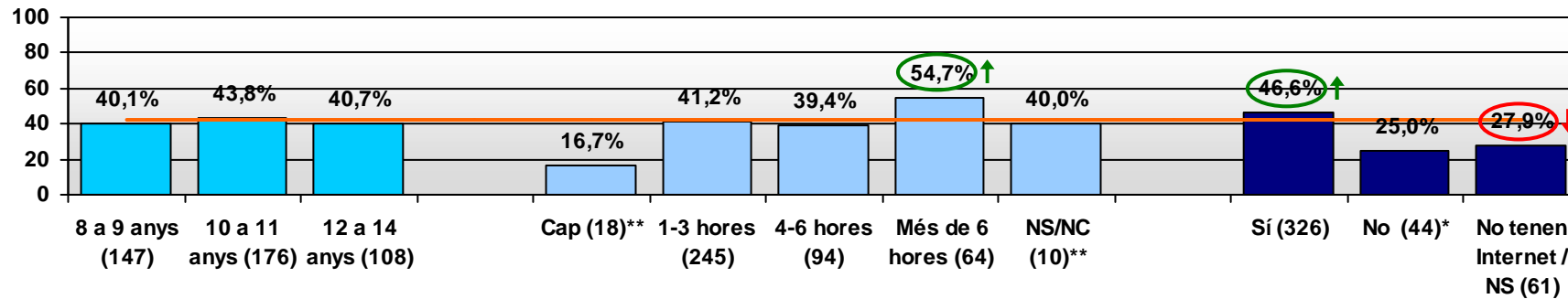
- ↑ Sig. superior al total
- ↓ Sig. inferior al total

Base: Total entrevistes (431)

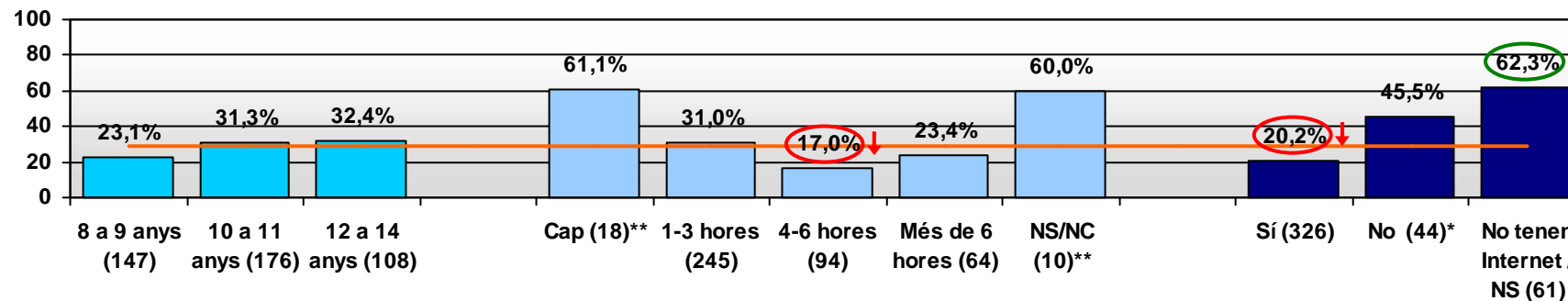
(*) Base reduïda (30-55 indiv.: no es calculen diferències)

(**) Base insuficient (1-29 indiv.: dades d'interpretació qualitativa)

— Algunes vegades: 41,8%



— Mai: 28,8%



Edat del fill

Hores de connexió setmanals del fill

Control de l'ús d'Internet del fill



Anàlisi descriptiva: pares




Limites l'ús d'Internet del teu fill/a i procures que no descuidi les activitats escolars i que realitzi altres activitats com esport, música o quedar amb els amics?

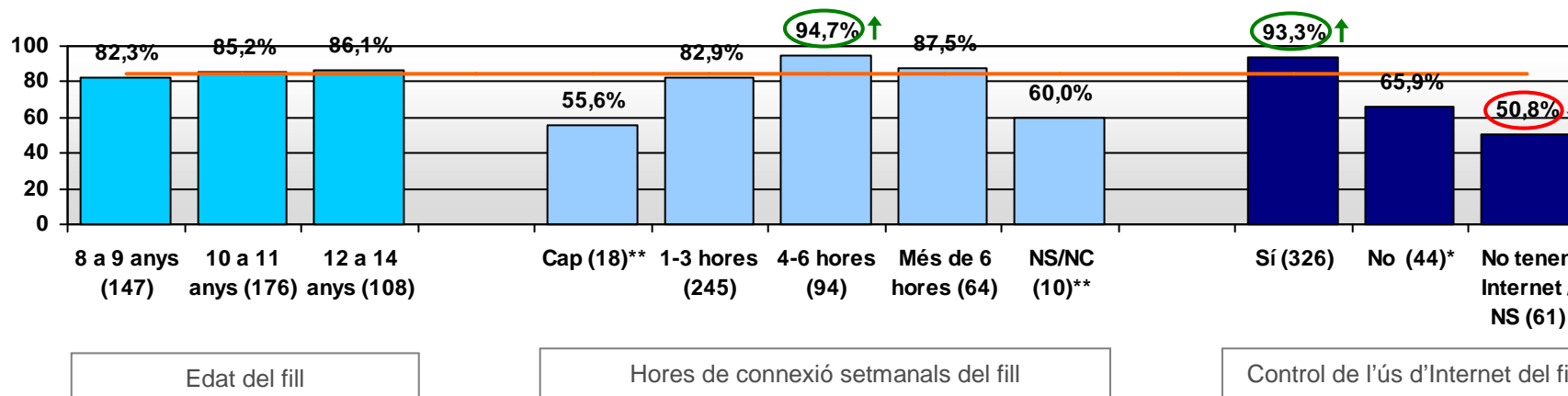
- ↑ Sig. superior al total
- ↓ Sig. inferior al total

Base: Total entrevistes (431)

(*) Base reduïda (30-55 indiv.: no es calculen diferències)
 (**) Base insuficient (1-29 indiv.: dades d'interpretació qualitativa)



— Limita l'ús d'Internet del fill: 84,5%

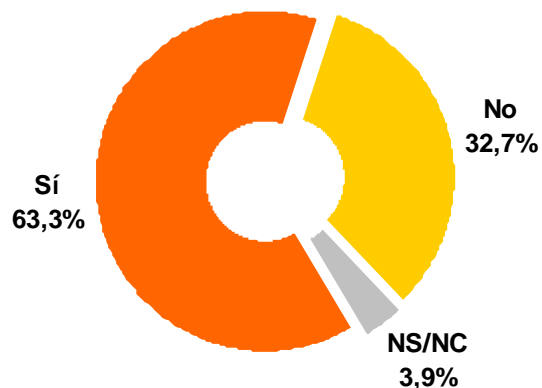


Creus que els teus fills estan prou informats sobre els riscos d'Internet?

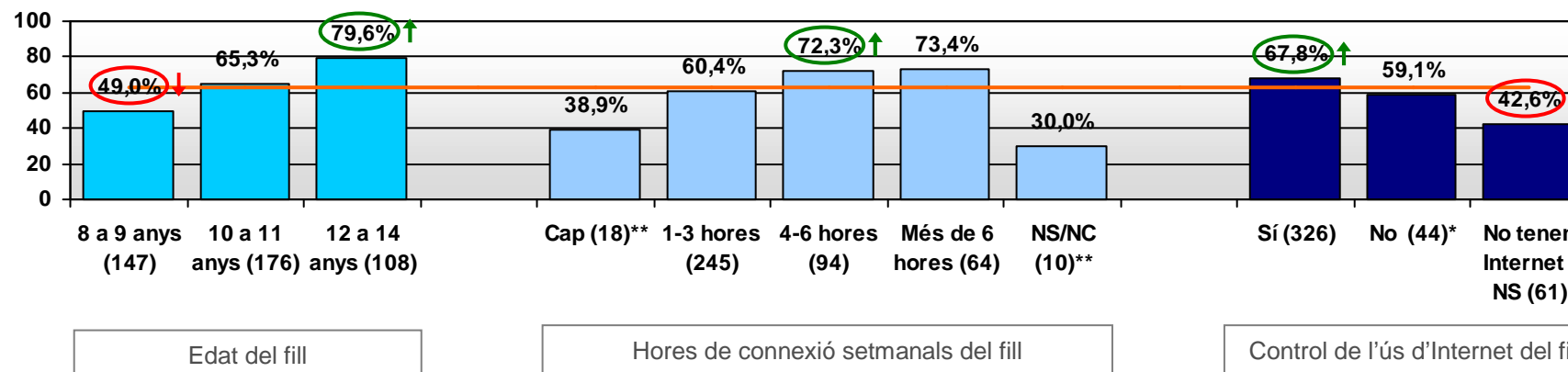
○ ↑ Sig. superior al total
○ ↓ Sig. inferior al total

Base: Total entrevistes (431)

(*) Base reduïda (30-55 indiv.: no es calculen diferències)
 (**) Base insuficient (1-29 indiv.: dades d'interpretació qualitativa)



— Creu que estan prou informats: 63,3%



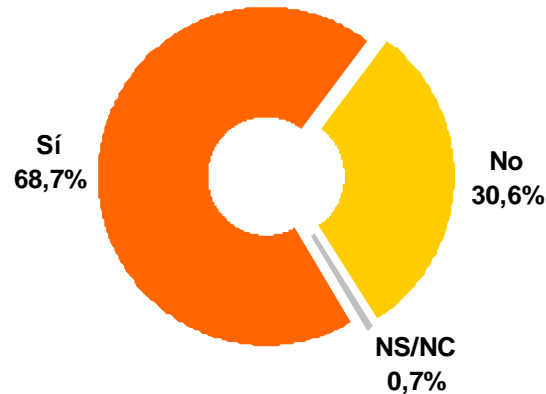
Anàlisi descriptiva: pares

Consideres que tu tens prou informació en temes de seguretat informàtica?

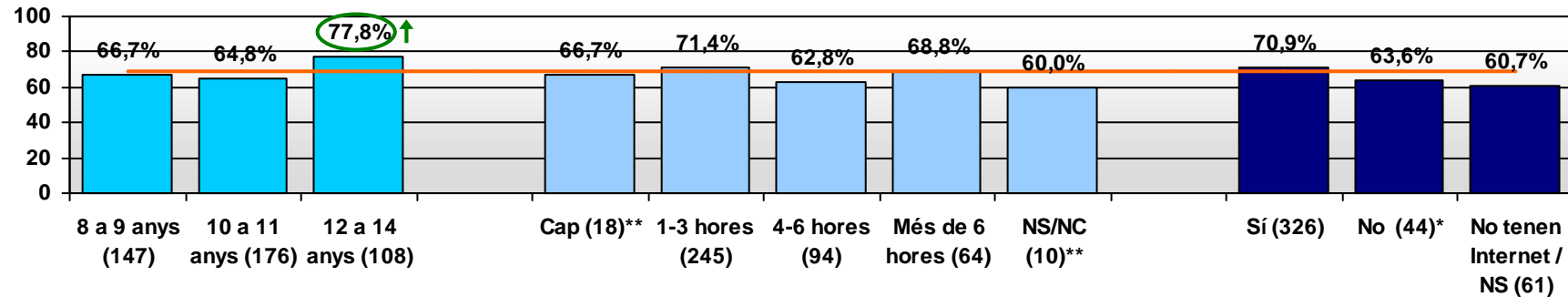
○ ↑ Sig. superior al total
○ ↓ Sig. inferior al total

Base: Total entrevistes (431)

(*) Base reduïda (30-55 indiv.: no es calculen diferències)
 (**) Base insuficient (1-29 indiv.: dades d'interpretació qualitativa)



— Creu que té prou informació: 68,7%





Edat del fill

Hores de connexió setmanals del fill

Control de l'ús d'Internet del fill

Anàlisi descriptiva: pares

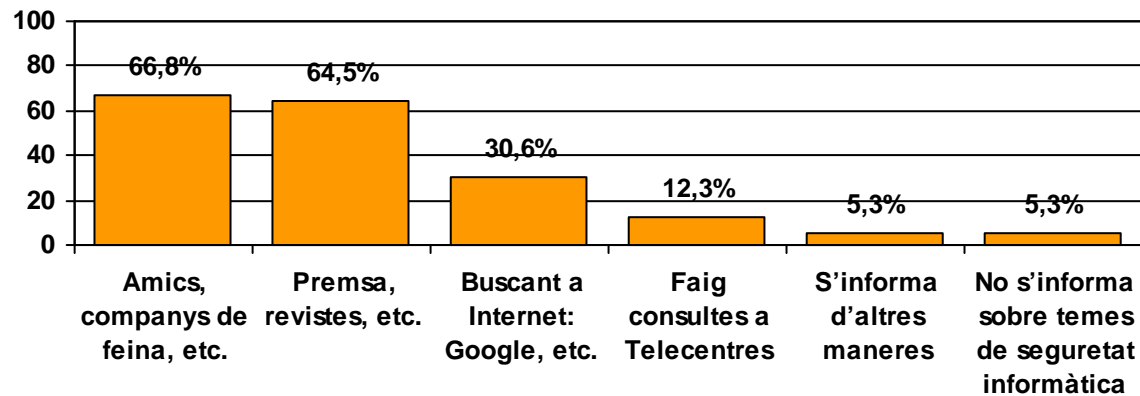
On t'informes sobre temes de seguretat informàtica?

 Sig. superior al total
 Sig. inferior al total

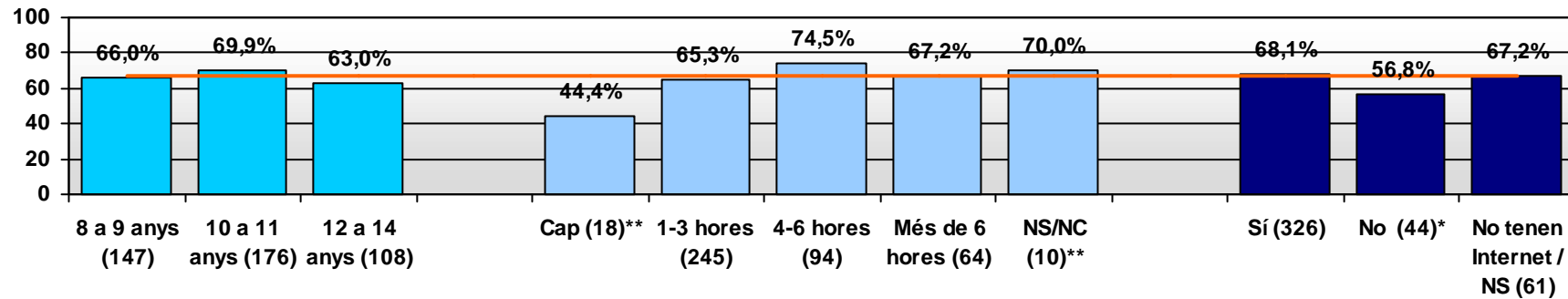
Base: Total entrevistes (431)

(*) Base reduïda (30-55 indiv.: no es calculen diferències)

(**) Base insuficient (1-29 indiv.: dades d'interpretació qualitativa)



— Amics, companys de feina: 66,8%



Edat del fill

Hores de connexió setmanals del fill

Control de l'ús d'Internet del fill

Anàlisi descriptiva: pares

On t'informes sobre temes de seguretat informàtica?

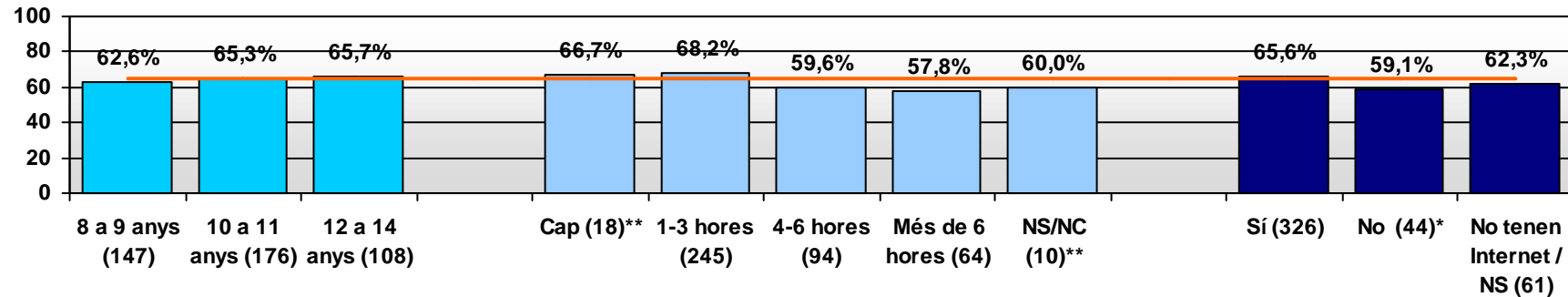
- ↑ Sig. superior al total
- ↓ Sig. inferior al total

Base: Total entrevistes (431)

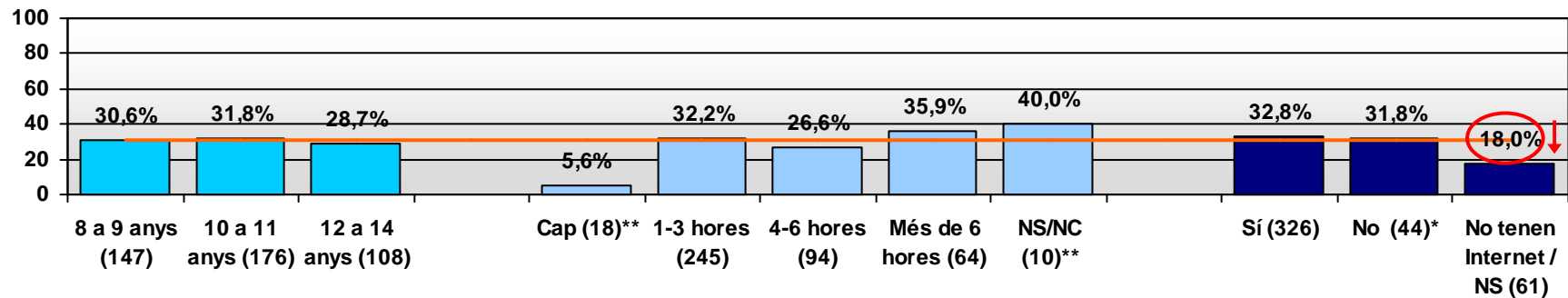
(*) Base reduïda (30-55 indiv.: no es calculen diferències)

(**) Base insuficient (1-29 indiv.: dades d'interpretació qualitativa)

— Premsa, revistes: 64,5%



— Buscant a Internet: 30,6%



Edat del fill

Hores de connexió setmanals del fill

Control de l'ús d'Internet del fill



Anàlisi descriptiva: pares

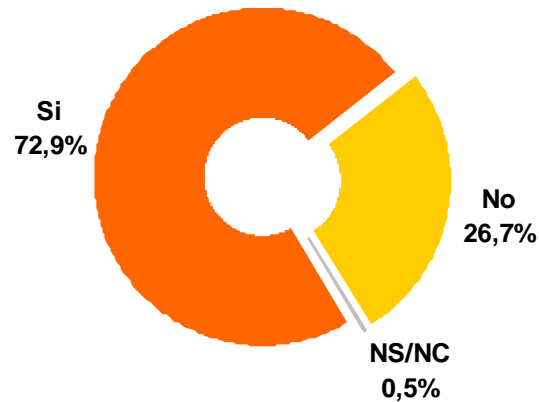


T'agradaria rebre informació sobre temes de seguretat informàtica?

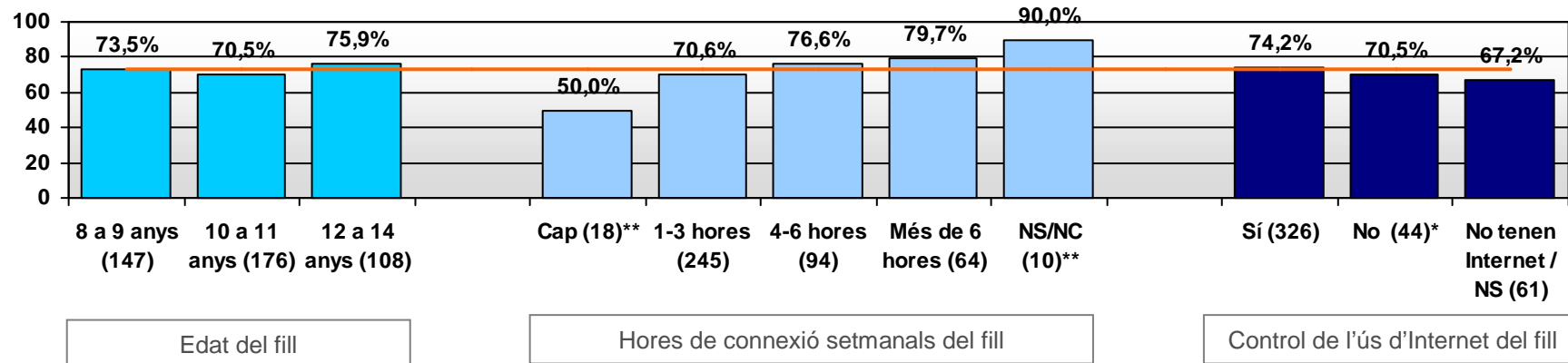
○ ↑ Sig. superior al total
○ ↓ Sig. inferior al total

Base: Total entrevistes (431)

(*) Base reduïda (30-55 indiv.: no es calculen diferències)
 (**) Base insuficient (1-29 indiv.: dades d'interpretació qualitativa)





— Li agradaria rebre informació: 72,9%



Anàlisi descriptiva: pares

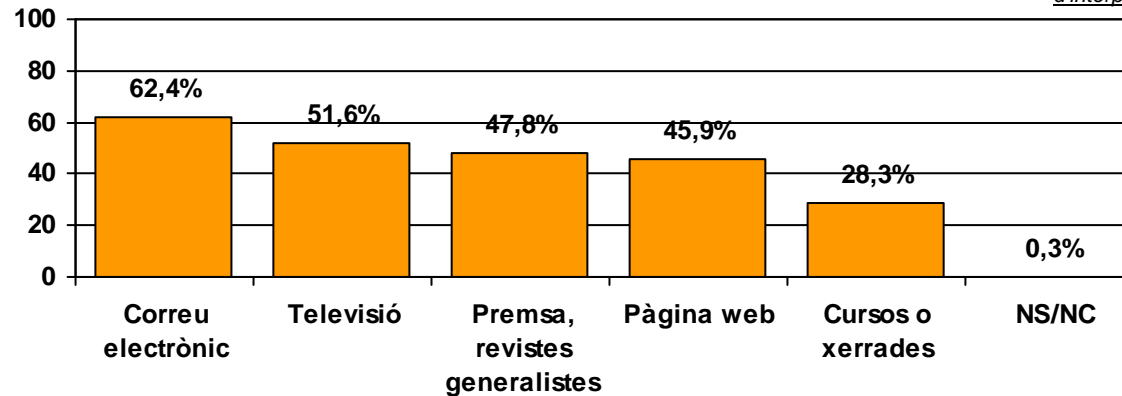
De quines de les següents formes t'agradaria rebre informació en temes de seguretat informàtica?

 Sig. superior al total
 Sig. inferior al total

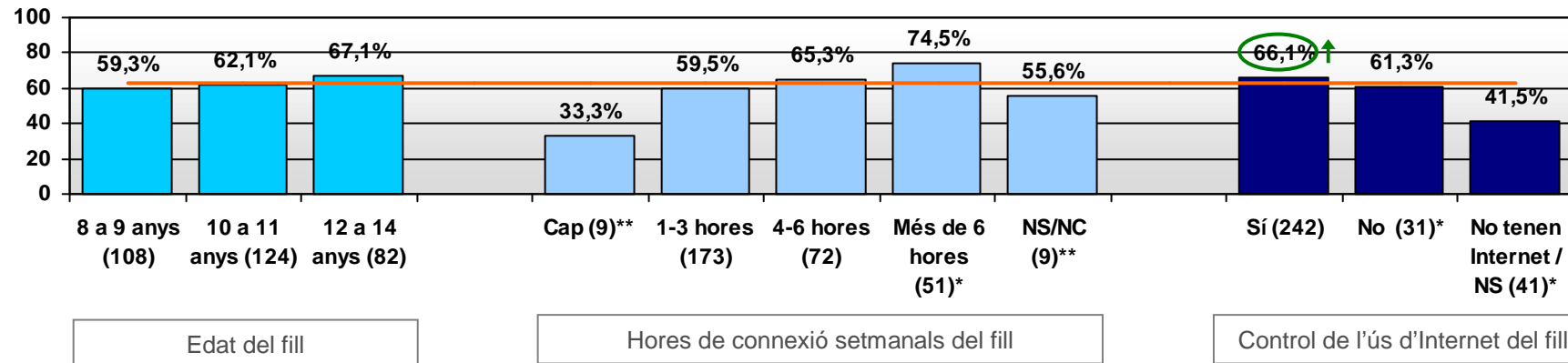
Base: Li agradaria rebre informació (314)

(*) Base reduïda (30-55 indiv.: no es calculen diferències)

(**) Base insuficient (1-29 indiv.: dades d'interpretació qualitativa)



— Correu electrònic: 62,4%



Anàlisi descriptiva: pares

De quines de les següents formes t'agradaria rebre informació en temes de seguretat informàtica?

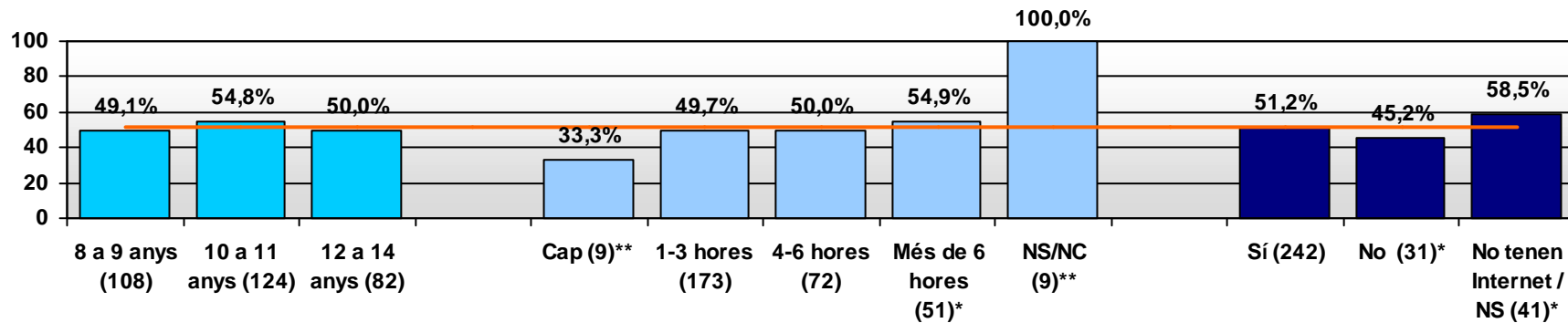
○ ↑ Sig. superior al total
○ ↓ Sig. inferior al total

Base: Li agradaria rebre informació (314)

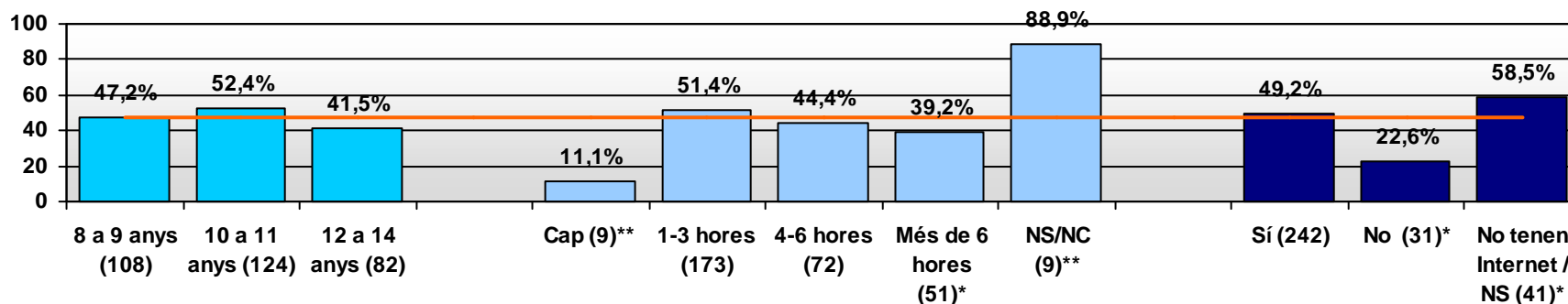
() Base reduïda (30-55 indiv.: no es calculen diferències)*

*(**) Base insuficient (1-29 indiv.: dades d'interpretació qualitativa)*

— Televisió: 51,6%



— Premsa, revistes generalistes: 47,8%



Edat del fill

Hores de connexió setmanals del fill

Control de l'ús d'Internet del fill

De quines de les següents formes t'agradaria rebre informació en temes de seguretat informàtica?

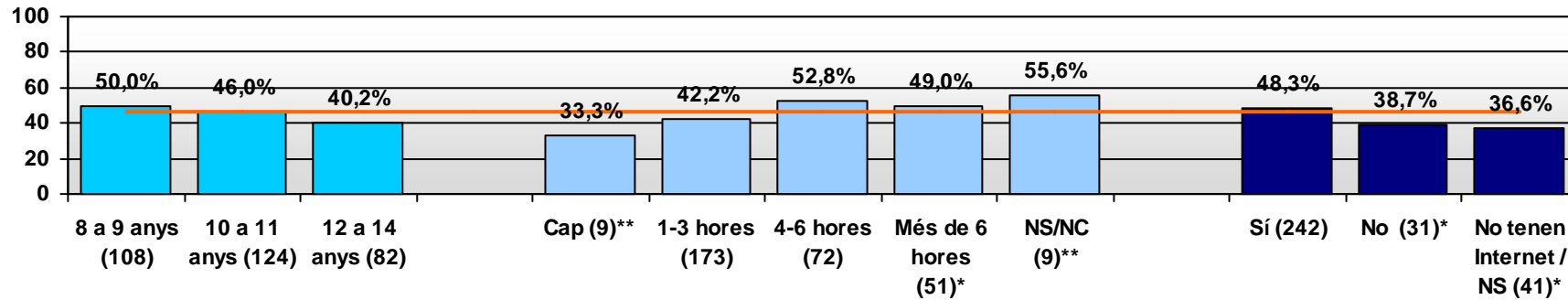
- ↑ Sig. superior al total
- ↓ Sig. inferior al total

Base: Li agradaria rebre informació (314)

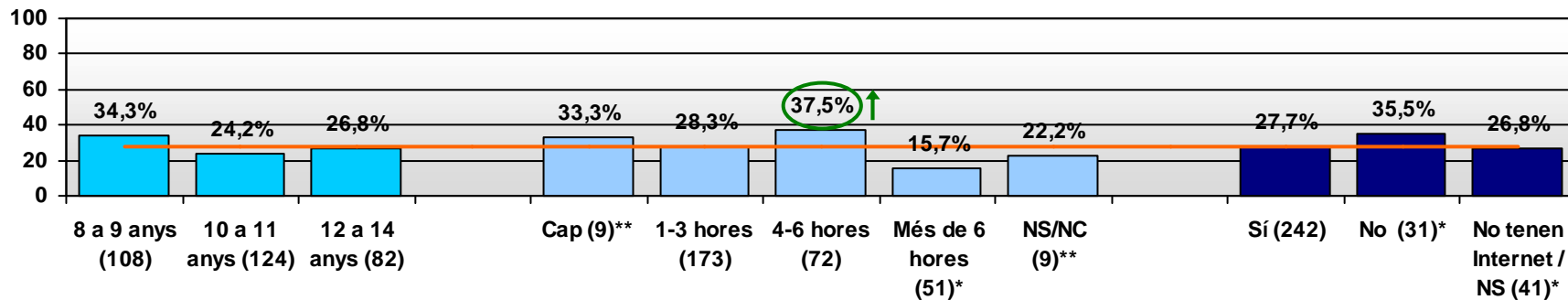
() Base reduïda (30-55 indiv.: no es calculen diferències)*

*(**) Base insuficient (1-29 indiv.: dades d'interpretació qualitativa)*

— Pàgina web: 45,9%



— Cursos o xerrades: 28,3%



Edat del fill

Hores de connexió setmanals del fill

Control de l'ús d'Internet del fill

En el **86,3%** dels casos els nois i noies fan activitats extraescolars regularment. Aquest percentatge és superior entre els pares que porten control de l'ús d'Internet del seu fill (88,7%) i inferior entre els que no tenen Internet (75,4%).

L'ordinador que fan servir els nois i noies a casa és d'ús compartit en el **79,1%** dels casos, i d'ús personal en el **16,7%**. Quan els pares porten un control de l'ús d'Internet dels fills, l'ordinador és d'ús compartit en un 82,8% dels casos i d'un 62,3% quan no tenen Internet. Quan l'ordinador és d'ús personal, el percentatge és significativament superior en el cas de pares amb fills de 12 a 14 anys (23,1%).

El **90,1%** de pares enquestats que disposen d'ordinador afirma disposar també d'Internet. Aquest percentatge és significativament superior al total entre els pares amb fills que es connecten més de 6 hores setmanals (96,9%).

El **87,6%** dels pares enquestats porta algun control (activar el control parental, posar l'ordinador en una zona comú de la casa, revisar l'historial, etc.) de l'ús d'Internet del fill.

El **50,3%** dels pares enquestats indica que el seu fill està donat d'alta al Messenger o Facebook. Aquest percentatge és significativament superior en el cas dels pares amb fills de 12 a 14 anys (72,2%), que es connecten més de 4 hores a la setmana, i quan controlen l'ús d'Internet dels fills (54,6%). El percentatge és significativament inferior quan tenen fills de 8 a 9 anys (29,9%) que es connecten d'1 a 3 hores setmanals (45,7%),

El **45,7%** dels pares diu que els seus fills no estan donats d'alta i el **3,2%** no sap si ho estan.

Anàlisi descriptiva: pares

El **76,0%** dels pares van ajudar o acompanyar als seus fills mentre es donaven d'alta al Messenger o Facebook. Aquest percentatge és inferior entre els pares amb fills de 12 a 14 anys (67,9%), i superior entre els pares amb fills que es connecten a Internet de 4 a 6 hores setmanals (86,0%) i entre els que porten un control de l'ús d'Internet del seu fill (79,2%).

D'entre aquests pares que acompanyaven els seus fills mentre es donaven d'alta al Messenger o Facebook, el 73,3% indica que va llegir les condicions d'ús, i el 62,4% que va configurar el grau de seguretat. El 10,3% no va fer cap d'aquestes accions.

El **88,2%** dels pares enquestats li explica al seu fill la importància de no donar dades, fotografies o xatejar amb desconeguts. Aquest percentatge és inferior entre els pares amb fills de 8 a 9 anys (83,0%), i superior entre els que tenen fills de 12 a 14 anys (93,5%), que es connecten més de 6 hores setmanals (96,9%), així com entre els pares que porten control de l'ús d'Internet del seu fill (90,2%).

Respecte a si mantenen converses sobre els possibles riscos d'Internet amb els seus fills, el **46,6%** dels pares enquestats afirma tenir-les moltes vegades. A mesura que augmenta l'edat dels fills creix el nombre de pares que ho fa amb aquesta assiduitat. El 50,0% dels pares que controlen l'ús d'Internet del seu fill mantenen moltes vegades converses d'aquest tipus. El **36,0%** dels pares enquestats afirma mantenir aquestes converses algunes vegades. El percentatge és significativament inferior en el cas dels pares amb fills que es connecten d'1 a 3 hores setmanals (31,8%), i significativament superior quan es connecten de 4 a 6 hores setmanals (46,8%).

El **17,4%** dels pares no manté mai o gairebé mai converses amb els seus fills sobre els possibles riscos d'Internet. En el cas dels pares amb fills de 8 a 9 anys aquest percentatge és significativament més elevat (30,6%), i conforme els fills són més grans aquest percentatge va disminuint (7,4% dels pares amb fills de 12 a 14 anys).



Anàlisi descriptiva: pares



El **54,8%** dels pares enquestats que disposen d'Internet revisa moltes vegades l'historial o bé els serveis als quals es dona d'alta i empra més freqüentment el seu fill, el **26,6%** ho fa algunes vegades i el **18,5%** no ho fa mai o gairebé mai. El percentatge de pares que fan la revisió moltes vegades és més alt quan porten un control de l'ús d'Internet dels seus fills (58,6%). En canvi, en el cas dels pares que no realitzen mai o gairebé mai aquesta revisió, el percentatge dels que porten un control és inferior al total (16,3%).

El **56,1%** dels pares està al dia dels nous riscos d'Internet i els comparteix amb el seu fill. Aquest percentatge és significativament inferior quan tenen fills de 8 a 9 anys (46,3%), i significativament superior quan els fills es connecten més de 6 hores setmanals (71,9%) i quan porten un control de l'ús d'Internet del fill (59,5%).

El **27,8%** està al dia d'aquests riscos però no els comparteix, i el **16,0%** no està al dia.

El **29,5%** dels pares enquestats naveguen per Internet amb el seu fill sempre o gairebé sempre que es connecta. Aquest percentatge és superior entre els pares amb fills de 8 a 9 anys (36,7%), entre els que tenen fills que es connecten de 4 a 6 hores setmanals (43,6%) i entre els que controlen l'ús d'Internet del seu fill (33,1%), i és inferior entre els que no tenen Internet (9,8%).

El **41,8%** dels pares navega amb els seus fills algunes vegades, aquest percentatge és superior quan tenen fills que es connecten més de 6 hores (54,7%) i quan li controlen l'ús d'Internet (46,6%), i inferior entre els que no tenen Internet (27,9%).

Pel que fa als pares que no naveguen mai o gairebé mai amb el seus fills (**28,8%**), el percentatge és significativament inferior quan aquests es connecten de 4 a 6 hores setmanals (17,0%).

El **84,5%** dels pares limiten l'ús d'Internet del seu fill per tal que no descuidi les activitats escolars i realitzin altres activitats. Aquest percentatge és superior entre els pares que controlen l'ús d'Internet del seu fill (93,3%), i inferior entre els que no tenen Internet (50,8%).

Anàlisi descriptiva: pares

El **63,3%** dels pares creu que els seus fills estan prou informats dels riscos d'Internet. Aquest percentatge creix a mesura que augmenta l'edat dels fills, i és superior entre els que tenen fills que es connecten de 4 a 6 hores setmanals (72,3%). De nou, el percentatge és superior quan porten un control de l'ús d'Internet del fill (67,8%) i inferior quan no tenen Internet (42,6%).


El **68,7%** dels pares enquestats creu que té prou informació en temes de seguretat informàtica. Aquest percentatge és superior entre els pares amb fills de 12 a 14 anys (77,8%).

Pel que fa a les vies per les quals s'informen de temes de seguretat informàtica, el 66,8% ho fa pels amics o companys de feina i el 64,5% en premsa o revistes. Amb percentatges inferiors trobem que el 30,6% s'informa buscant a Internet, el 12,3% fent consultes a telecentres i el 5,3% s'informa d'altres maneres. El 5,3% dels pares enquestats no s'informa sobre temes de seguretat informàtica.

El 72,9% dels pares afirma que li agradaria rebre informació sobre temes de seguretat informàtica.

Pel que fa a la forma en què els agradaria rebre aquesta informació, el 62,4% preferiria rebre-la per correu electrònic, el 51,6% per televisió, el 47,8% per premsa o revistes i el 45,9% a través d'una pàgina web. Al 28,3% dels pares enquestats els agradaria rebre informació sobre temes de seguretat informàtica en cursos o xerrades. El percentatge de pares que prefereixen rebre informació per correu electrònic és superior entre els que porten un control de l'ús d'Internet del fill (66,1%).

FOBSIC



Fundació Observatori
per a la Societat
de la Informació de
Catalunya